Citi-Investmentbarometer

Anleger erwarten Kehrtwende beim Goldpreis

- Fast 60% der Anleger erwarten kurz- und mittelfristig einen steigenden Goldpreis
- Mehr als 40% erwarten auf die kommenden drei Monate ebenfalls einen steigenden Rohöl-Preis
- Knapp über 40% gehen bis Juli von stagnierenden Aktiennotierungen aus

Frankfurt am Main, 14.04.2014 – Überraschend hat sich das Investmentklima für Gold nach dem ersten Quartal 2014 deutlich aufgehellt. Bei der Befragung im ersten Quartal 2014 für das Citi-Investmentbarometer gaben 56% an, dass sie auf drei Monate mit einem steigenden Goldpreis rechnen. Das ist der zweithöchste Wert seit Beginn der Erhebung vor drei Jahren. Seit dem dritten Quartal 2012 rechneten die Anleger kontinuierlich mit kurzfristig sinkenden Goldpreisen – bis jetzt. Das gleiche Bild auch bei der Befragung zum Goldpreis auf zwölf Monate: Hier gehen 56,3% der Befragten von steigenden Goldnotierungen aus. Bis zuletzt sackten die Erwartungen auch hier seit Ende 2012 kontinuierlich ab.

Bei der Befragung zur Kursentwicklung von Rohöl waren für die kommenden drei Monate ebenfalls deutlich mehr Befragte positiv gestimmt. 41,5% gaben an, dass sie mit steigenden Notierungen rechnen. Auch hier waren die Erwartungen seit Ende 2012 eher rückläufig. Zuletzt glaubten im dritten Quartal 2012 rund die Hälfte alle Befragten an einen steigenden Ölpreis in den kommenden drei Monaten.

Jedoch rechnen immer weniger Anleger mit kurzfristig steigenden Aktienkursen in Europa. 36,4% sehen die Kursentwicklung auf drei Monate positiv. Im vorangegangenen Quartal waren das noch 49,1% und davor sogar ein Rekordwert von 59,9% in Q3 2013.

Dirk Heß, Co-Leiter europäischer Warrants- und Zertifikatevertrieb bei Citi, sagt: „Anleger scheinen vor allem beim Goldpreis eine Trendwende zu erwarten. Und sie trauen dem Aktienmarkt zumindest kurzfristig keine großen Kurszuwächse mehr zu. Bezieht man die Erwartungen eines steigenden Ölpreises noch mit ein, dann liegt die Vermutung nahe, dass die aktuellen Umfrageergebnisse eng mit der Krim-Krise verbunden sind."

Charts (Auswahl) auf den folgenden Seiten

Q1/2011 – Q1/2014: Investitionsklima - Indizes nach Anlagesparten und Gesamt

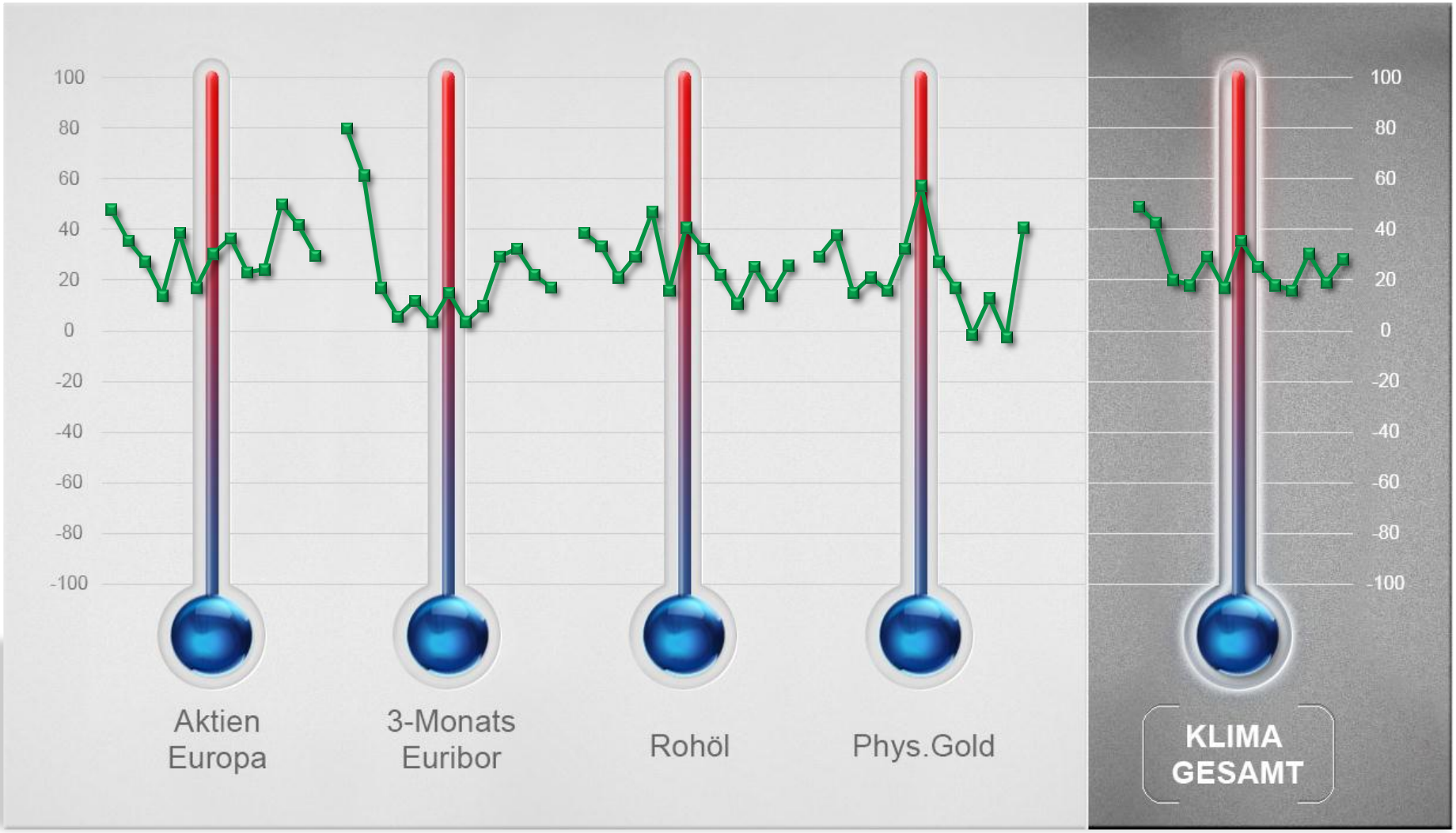

Angaben in %

Basis: gültige Antworten

Zeitreihe: Investitionsklima - Indizes nach Anlagesparten und Gesamt

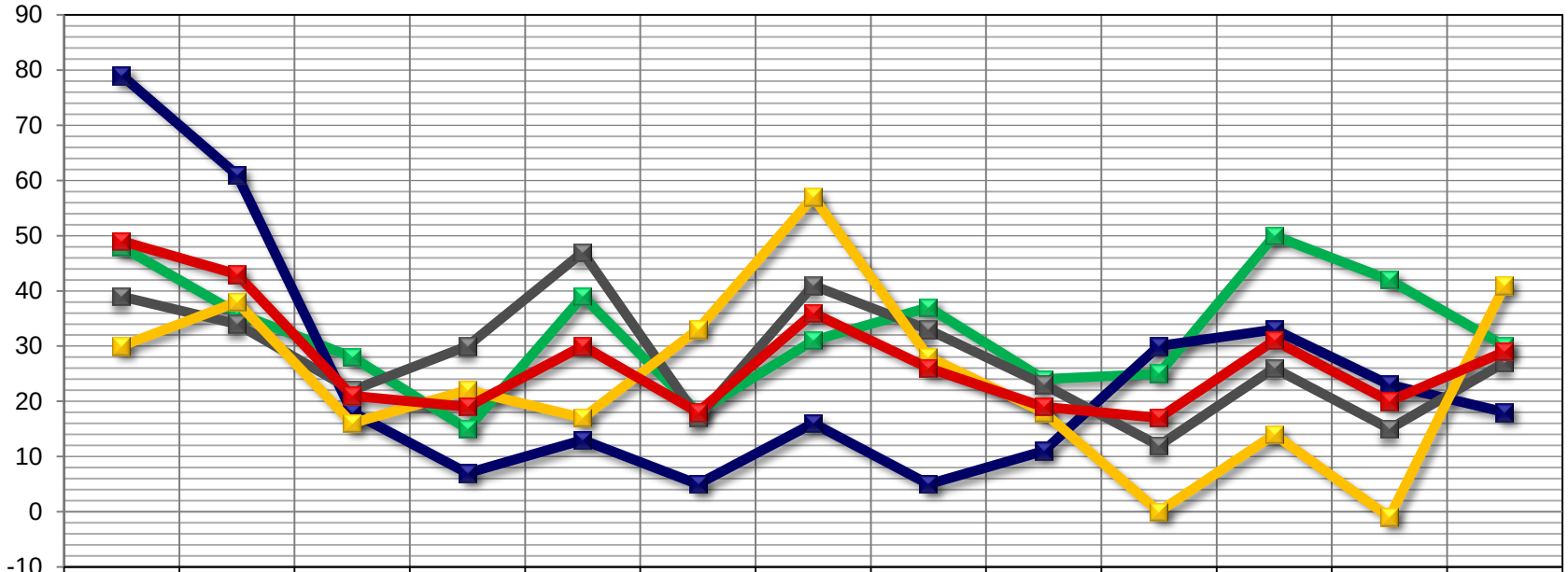

	Q1/2011	Q2/2011	Q3/2011	Q4/2011	Q1/2012	Q2/2012	Q3/2012	Q4/2012	Q1/2013	Q2/2013	Q3/2013	Q4/2013	Q1/2014
Aktie	48	36	28	15	39	18	31	37	24	25	50	42	30
Zins	79	61	18	7	13	5	16	5	11	30	33	23	18
Öl	39	34	22	30	47	17	41	33	23	12	26	15	27
Gold	30	38	16	22	17	33	57	28	18	0	14	-1	41
Total	49	43	21	19	30	18	36	26	19	17	31	20	29

Angaben in %

Basis: gültige Antworten

Zeitreihe: Aktuelles Sentiment - Physisches Gold

Kurzfristige Perspektive: Einschätzung der Kursentwicklung in den nächsten 3 Monaten

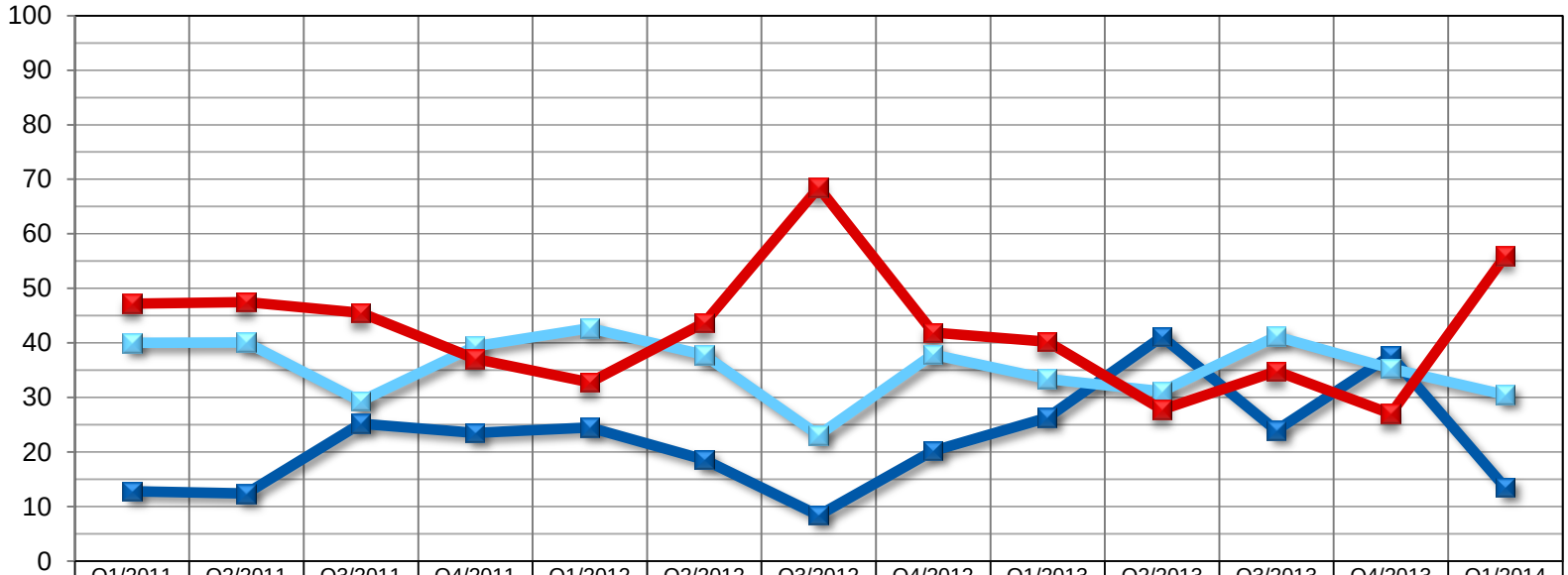

	Q1/2011	Q2/2011	Q3/2011	Q4/2011	Q1/2012	Q2/2012	Q3/2012	Q4/2012	Q1/2013	Q2/2013	Q3/2013	Q4/2013	Q1/2014
sinken	12,8	12,4	25,2	23,5	24,5	18,6	8,4	20,2	26,3	41,1	24,0	37,7	13,5
seitwärts	40,0	40,1	29,3	39,4	42,7	37,8	23,1	37,9	33,4	31,1	41,2	35,3	30,5
steigen	47,2	47,5	45,5	37,1	32,8	43,7	68,5	41,9	40,2	27,8	34,8	27,0	56,0

Angaben in %

Basis: gültige Antworten

Zeitreihe: Aktuelles Sentiment - Physisches Gold

Mittelfristige Perspektive: Einschätzung der Kursentwicklung in den nächsten 12 Monaten

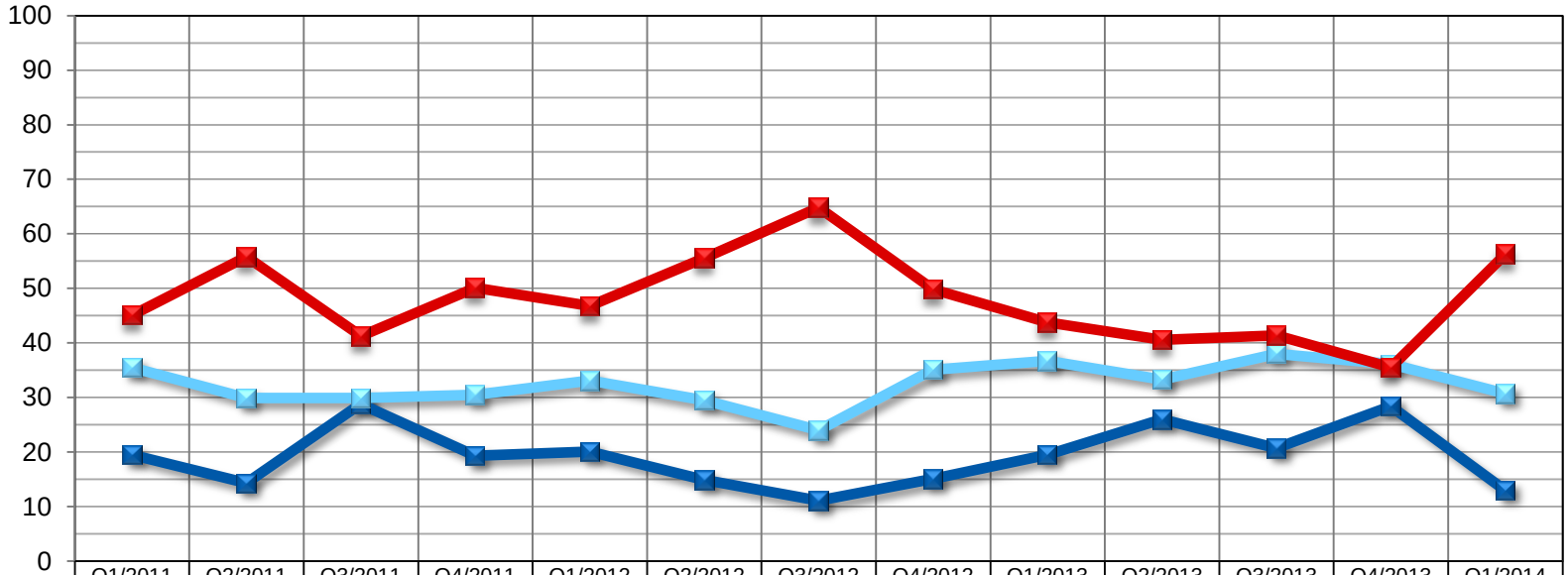

	Q1/2011	Q2/2011	Q3/2011	Q4/2011	Q1/2012	Q2/2012	Q3/2012	Q4/2012	Q1/2013	Q2/2013	Q3/2013	Q4/2013	Q1/2014
sinken	19,5	14,3	28,8	19,3	20,1	14,9	11,1	15,1	19,5	26,0	20,7	28,4	13,0
seitwärts	35,5	29,9	29,9	30,5	33,1	29,5	24,0	35,1	36,7	33,3	38,0	36,1	30,7
steigen	45,1	55,8	41,3	50,1	46,8	55,6	64,8	49,8	43,8	40,6	41,4	35,5	56,3

Angaben in %

Basis: gültige Antworten

Zeitreihe: Aktuelles Sentiment - Aktienkurse Europa

Kurzfristige Perspektive: Einschätzung der Kursentwicklung in den nächsten 3 Monaten

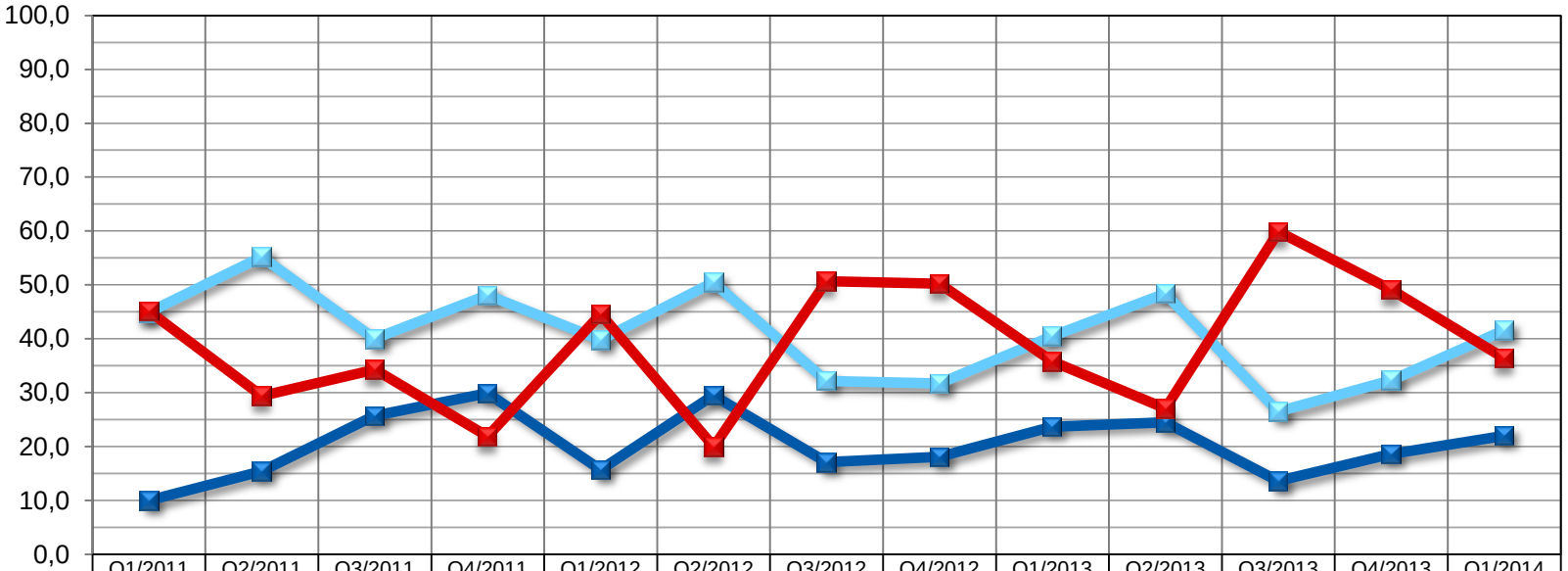

	Q1/2011	Q2/2011	Q3/2011	Q4/2011	Q1/2012	Q2/2012	Q3/2012	Q4/2012	Q1/2013	Q2/2013	Q3/2013	Q4/2013	Q1/2014
sinken	10,0	15,4	25,7	29,9	15,7	29,5	17,1	18,1	23,7	24,5	13,6	18,6	22,0
seitwärts	44,9	55,2	40,0	48,1	39,8	50,5	32,2	31,7	40,5	48,4	26,5	32,3	41,6
steigen	45,1	29,4	34,3	21,9	44,6	20,0	50,7	50,2	35,8	27,1	59,9	49,1	36,4

Angaben in %

Basis: gültige Antworten

Zeitreihe: Aktuelles Sentiment - Aktienkurse Europa

Mittelfristige Perspektive: Einschätzung der Kursentwicklung in den nächsten 12 Monaten

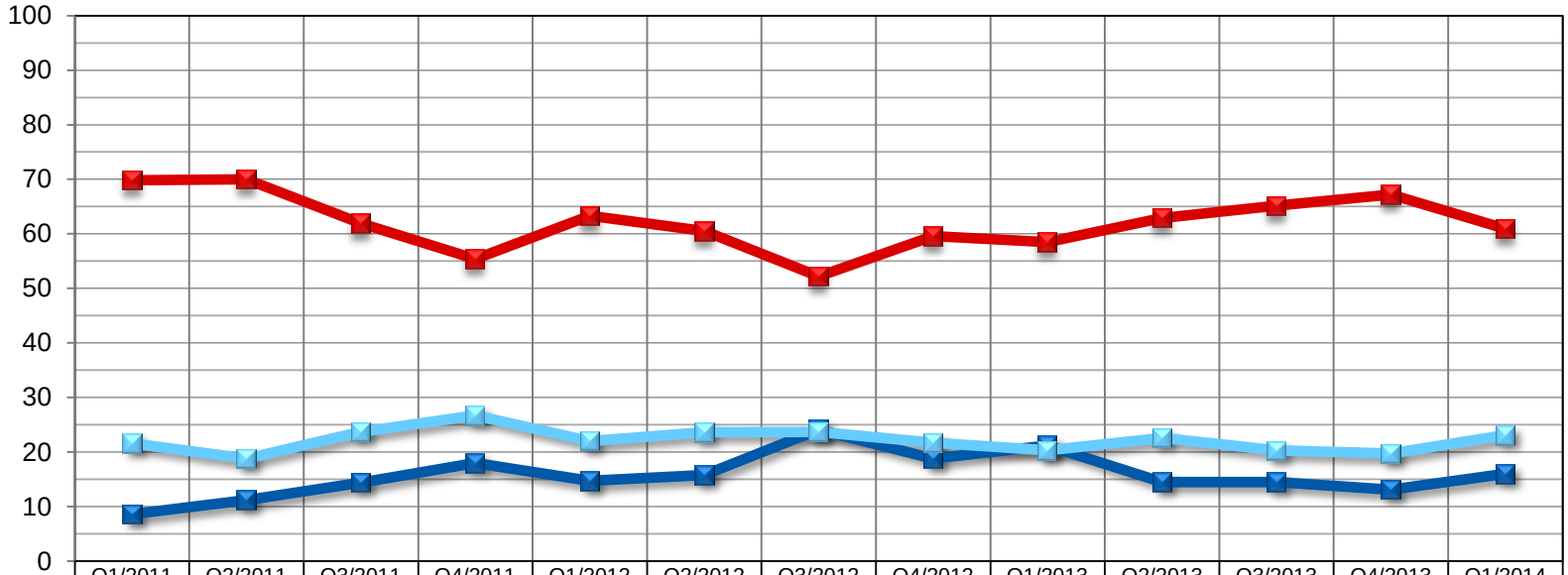

	Q1/2011	Q2/2011	Q3/2011	Q4/2011	Q1/2012	Q2/2012	Q3/2012	Q4/2012	Q1/2013	Q2/2013	Q3/2013	Q4/2013	Q1/2014
sinken	8,6	11,2	14,4	18,0	14,7	15,8	24,1	18,8	21,2	14,5	14,5	13,1	16,0
seitwärts	21,6	18,8	23,7	26,7	22,0	23,6	23,7	21,7	20,3	22,6	20,3	19,7	23,1
steigen	69,8	70,0	61,9	55,4	63,3	60,5	52,2	59,6	58,5	62,9	65,2	67,2	60,9

Angaben in %

Basis: gültige Antworten

Zeitreihe: Aktuelles Sentiment - Rohöl

Kurzfristige Perspektive: Einschätzung der Kursentwicklung in den nächsten 3 Monaten

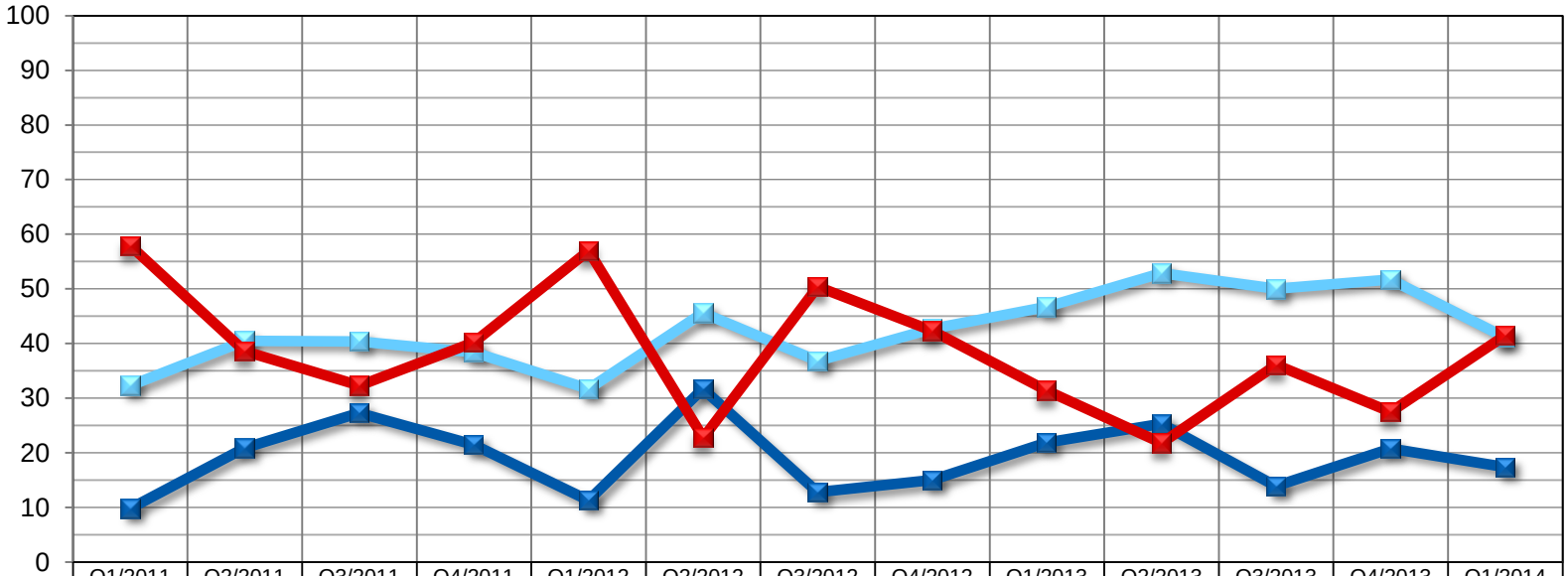

	Q1/2011	Q2/2011	Q3/2011	Q4/2011	Q1/2012	Q2/2012	Q3/2012	Q4/2012	Q1/2013	Q2/2013	Q3/2013	Q4/2013	Q1/2014
sinken	9,8	20,9	27,3	21,5	11,3	31,7	12,8	15,0	21,9	25,3	13,9	20,8	17,4
seitwärts	32,3	40,5	40,4	38,4	31,7	45,6	36,8	42,7	46,7	52,9	50,0	51,7	41,1
steigen	57,9	38,6	32,3	40,2	57,0	22,8	50,4	42,3	31,4	21,8	36,1	27,5	41,5

Angaben in %

Basis: gültige Antworten

Zeitreihe: Aktuelles Sentiment - Rohöl

Mittelfristige Perspektive: Einschätzung der Kursentwicklung in den nächsten 12 Monaten

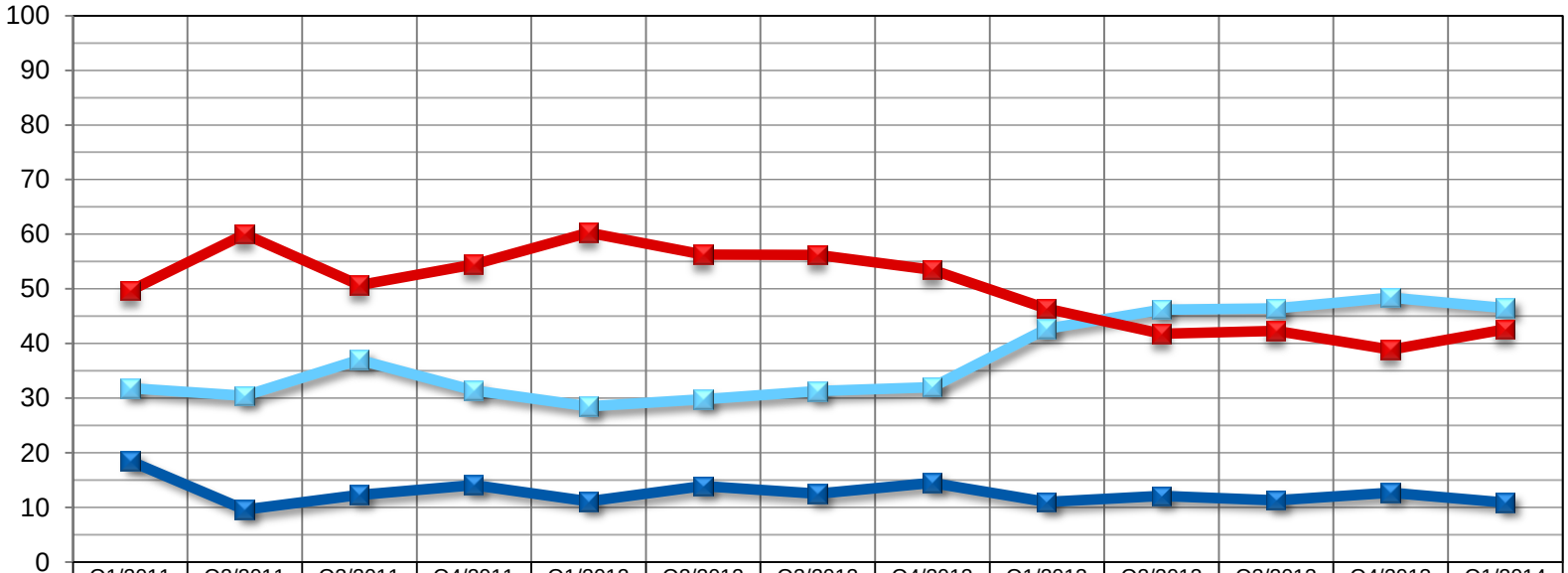

	Q1/2011	Q2/2011	Q3/2011	Q4/2011	Q1/2012	Q2/2012	Q3/2012	Q4/2012	Q1/2013	Q2/2013	Q3/2013	Q4/2013	Q1/2014
sinken	18,5	9,6	12,3	14,1	11,1	13,9	12,5	14,5	11,0	12,1	11,3	12,7	10,9
seitwärts	31,8	30,4	37,0	31,4	28,5	29,8	31,3	32,0	42,7	46,2	46,4	48,4	46,5
steigen	49,7	60,0	50,7	54,5	60,3	56,3	56,2	53,5	46,4	41,8	42,3	38,9	42,6

Angaben in %

Basis: gültige Antworten

Über das „Citi-Investmentbarometer“

Für das „Citi-Investmentbarometer“ werden im dreimonatigen Turnus private und professionelle Marktteilnehmer (Vermögensverwalter, Bankberater und Produktmanager) zu ihren Markteinschätzungen hinsichtlich verschiedener Anlageklassen und Investmentprodukte befragt. Im ersten Quartal 2014 wurden ca. 8.000 Privatanleger und ca. 1.500 professionelle Marktteilnehmer zur Teilnahme aufgefordert. Davon wertete forsa Antworten von 402 Umfrageteilnehmern mit einem Erhebungsschwerpunkt im Zeitraum vom 04.03. bis zum 28.03.2014 aus. Die Antworten der beiden Anlegergruppen werden aufgrund ihrer Gleichläufigkeit ab 2013 aggregiert.

Darüber hinaus erhalten Sie anbei ausgewählte Schaubilder zum aktuellen „Citi-Investmentbarometer“. Sollten Sie Interesse an der **gesamten Auswertung** haben, nutzen Sie bitte den untenstehenden Kontakt. Ausgewertet wurden unter anderem die **Investmentziele** von privaten und professionellen Marktteilnehmern bei **Zertifikaten und anderen Produktklassen** und es wurde nachgefragt welche **Basiswerte** Anlegern derzeit besonders interessant erscheinen. Abschließend wurden die Teilnehmer noch zu ihrer **Einschätzung zum Euro** befragt.

Über Citigroup Global Markets Deutschland

Citigroup Global Markets Deutschland AG ist die Corporate- und Investmentbank der Citi in Deutschland. Mit rund 400 Mitarbeitern in Deutschland betreut Citi Unternehmen, institutionelle Investoren sowie staatliche Institutionen. Citi ist eine etablierte Adresse für die Beratung von M&A-Transaktionen, die Begleitung von Fremd- und Eigenkapitalemissionen in der Rolle des Konsortialführers, das Arrangement von syndizierten Krediten sowie der Bankfinanzierung. Citi betreut alle wichtigen institutionellen Fondsgesellschaften in Deutschland. Zudem ist Citi einer der erfolgreichsten Emittenten von Optionsscheinen, Zertifikaten und derivativen Produkten weltweit. Treasury and Trade Solutions (TTS) und Securities and Fund Services (SFS) bieten innovative Lösungen bei der Abwicklung des lokalen und weltweiten Zahlungsverkehrs, des Liquiditäts- und Treasury Managements, der Handelsfinanzierung sowie bei der Wertpapierabwicklung und -verwahrung an.

Über Citi

Citi ist einer der international führenden Finanzdienstleister mit mehr als 200 Millionen Kundenkonten und Aktivitäten in über 160 Ländern. Citi bietet Privat- und Firmenkunden, Regierungen und Institutionen eine breite Palette von Finanzprodukten und Dienstleistungen. Dazu gehören unter anderem das Privatkunden- und Konsumentenkreditgeschäft, Firmenkundengeschäft und Investment Banking, der Wertpapierhandel, das Transaction Services Geschäft und die Vermögensverwaltung.

Weitere Informationen finden Sie unter: www.citigroup.com | Twitter: @Citi | YouTube: www.youtube.com/citi | Blog: http://new.citi.com | Facebook: www.facebook.com/citi | LinkedIn: www.linkedin.com/company/citi

Pressekontakt:

Jan Karpinski

KERL und CIE Kommunikationsberatung

Telefon: +49 (0)69 3085 5837

E-Mail: j.karpinski@kerlundcie.de