

## Analyse der Schadenhäufigkeit in der Kfz-Haftpflichtversicherung

Auswertung der CHECK24-Kunden nach

- Bundesland
- Fahrleistung
- Geschlecht
- Alter



1. Methodik



2. Zusammenfassung

3. Kfz-Haftpflichtschäden nach Bundesland

4. Kfz-Haftpflichtschäden nach Fahrleistung

5. Kfz-Haftpflichtschäden nach Geschlecht & Alter

5. Rückstufung SF-Klasse durch Haftpflichtschaden

- CHECK24.de hat die zum Abschluss einer Kfz-Versicherung notwendigen Angaben der CHECK24-Kunden zu **Schäden**, die vom Versicherer des Kunden **in den vergangenen drei Jahren** reguliert wurden, nach Bundesland, Alter, Geschlecht und gefahrenen Kilometern ausgewertet.
- Berücksichtigt wurden nur **Kfz-Haftpflichtschäden**, d. h. vom Fahrer selbst verursachte Schäden.
- In die Analyse flossen alle von **Privatpersonen** bei CHECK24.de abgeschlossenen Kfz-Versicherungen für **Pkw** ein.
- Dargestellt wird jeweils ein **Index**. Dieser setzt den Anteil der CHECK24-Kunden mit Haftpflichtschäden innerhalb einer Teilgruppe (Bundesland, Altersgruppe etc.) in Beziehung zum Anteil an allen ausgewerteten Kunden (= Indexwert 1,0).
  - Indexwert **>1**: überdurchschnittlicher Anteil CHECK24-Kunden mit Kfz-Haftpflichtschäden
  - Indexwert **<1**: unterdurchschnittlicher Anteil CHECK24-Kunden mit Kfz-Haftpflichtschäden
- Auswertungszeitraum: Gesamtjahr 2013
- Rückstufung: Zusätzlich wurde ein Beispielprofil berechnet, um die **Auswirkung eines Kfz-Haftpflichtschadens** auf die **Schadenfreiheitsklasse** (SF-Klasse) und den **Preis der Kfz-Haftpflichtversicherung** zu ermitteln.
- Stand der Auswertung: 28./29. Oktober 2014

1. Methodik

2. Zusammenfassung

3. Kfz-Haftpflichtschäden nach Bundesland

4. Kfz-Haftpflichtschäden nach Fahrleistung

5. Kfz-Haftpflichtschäden nach Geschlecht & Alter

5. Rückstufung SF-Klasse durch Haftpflichtschaden

- **Hamburg** und **Berlin** sind die **Kfz-Schadenhochburgen** Deutschlands. Der Kfz-Haftpflichtschaden-Index ist mit **1,16** bzw. **1,15** im Vergleich der Bundesländer am höchsten.
- CHECK24-Kunden aus **Thüringen** (Index-Wert **0,80**) bauen am seltensten Unfälle – etwa ein Drittel (31 Prozent) weniger als Hamburger.
- In den **westlichen Bundesländern** (Index-Wert **1,01**) ist die Unfallrate **vier Prozent höher als im Osten (0,97)**.
- Mit steigender jährlicher **Fahrleistung** nimmt die Unfallhäufigkeit zu:
- Fahrer, die **mehr als 40.000 Kilometer p. a. (1,36)** zurücklegen, haben einen 58 Prozent höheren Schaden-Index als Fahrer, die **maximal 10.000 Kilometer p. a. fahren (0,86)**.

- **Frauen** lassen häufiger Unfälle regulieren als **Männer**. Der Schaden-Index der **weiblichen CHECK24-Kunden (1,06)** liegt ca. neun Prozent über dem der **männlichen (0,97)**.
- Der Anteil der Unfallfahrer steigt mit dem **Alter**. **Über 70-Jährige (1,42)** haben 58 Prozent mehr Unfälle als alle **unter 40-Jährigen (0,90)**.
- Bei einem **Kfz-Haftpflichtschaden** in Schadenfreiheitsklasse 20 stufen die betrachteten Versicherer die SF-Klasse des Fahrers **um zehn bis 13 Klassen zurück**: maximal auf SF-Klasse 7, mindestens auf SF-Klasse 10.
- Der **Preis der Kfz-Versicherung steigt** durch Rückstufung in schlechtere SF-Klasse um **bis zu 67 Prozent** – mindestens um 29 Prozent.
- Im **Durchschnitt** aller betrachteten Assekuranzen beträgt die Beitragserhöhung **37 Prozent**.

1. Methodik

2. Zusammenfassung

3. Kfz-Haftpflichtschäden nach Bundesland

4. Kfz-Haftpflichtschäden nach Fahrleistung

5. Kfz-Haftpflichtschäden nach Geschlecht & Alter

5. Rückstufung SF-Klasse durch Haftpflichtschaden

# 3. Kfz-Haftpflichtschäden nach Bundesland (1/2)

Index Kfz-Haftpflichtschäden

<1 = unterdurchschnittlich

1 = Durchschnitt

>1 = überdurchschnittlich

- unter 0,90
- 0,90 bis unter 1,00
- 1,00 bis unter 1,10
- 1,10 und mehr



Stand: 28. Oktober 2014

Quelle: CHECK24 ([www.check24.de](http://www.check24.de); 0800 - 755 455 410); alle Angaben ohne Gewähr



# 3. Kfz-Haftpflichtschäden nach Bundesland (2/2)



absteigend sortiert nach Index und Alphabet; Index 1,0 = Durchschnitt aller Bundesländer

Rang	Bundesland	Kfz-Haftpflichtschaden-Index
1	Hamburg	1,16
2	Berlin	1,15
3	Schleswig-Holstein	1,05
4	Hessen	1,04
4	Nordrhein-Westfalen	1,04
4	Saarland	1,04
7	Sachsen	1,02
8	Bayern	1,00
9	Bremen	0,99
10	Baden-Württemberg	0,98
11	Rheinland-Pfalz	0,93
12	Niedersachsen	0,92
13	Sachsen-Anhalt	0,91
14	Brandenburg	0,90
15	Mecklenburg-Vorpommern	0,85
16	Thüringen	0,80
Ø östliche Bundesländer (inkl. Berlin)		0,97
Ø westliche Bundesländer		1,01

## Ergebnisse nach Bundesland

- **Hamburg und Berlin** sind – gemessen am Anteil der CHECK24-Kunden mit Kfz-Haftpflichtschäden – die **Schadenhochburgen** Deutschlands.
- In **Thüringen** ist die **Unfallrate am geringsten** – 31 Prozent niedriger als in Hamburg, 30 Prozent niedriger als in Berlin.
- CHECK24-Kunden aus den **westlichen Bundesländern** haben zu **vier Prozent häufiger** Unfälle als aus dem Osten (inkl. Berlin).

Stand: 28. Oktober 2014

Quelle: CHECK24 (www.check24.de; 0800 - 755 455 410); alle Angaben ohne Gewähr

1. Methodik

2. Zusammenfassung

3. Kfz-Haftpflichtschäden nach Bundesland

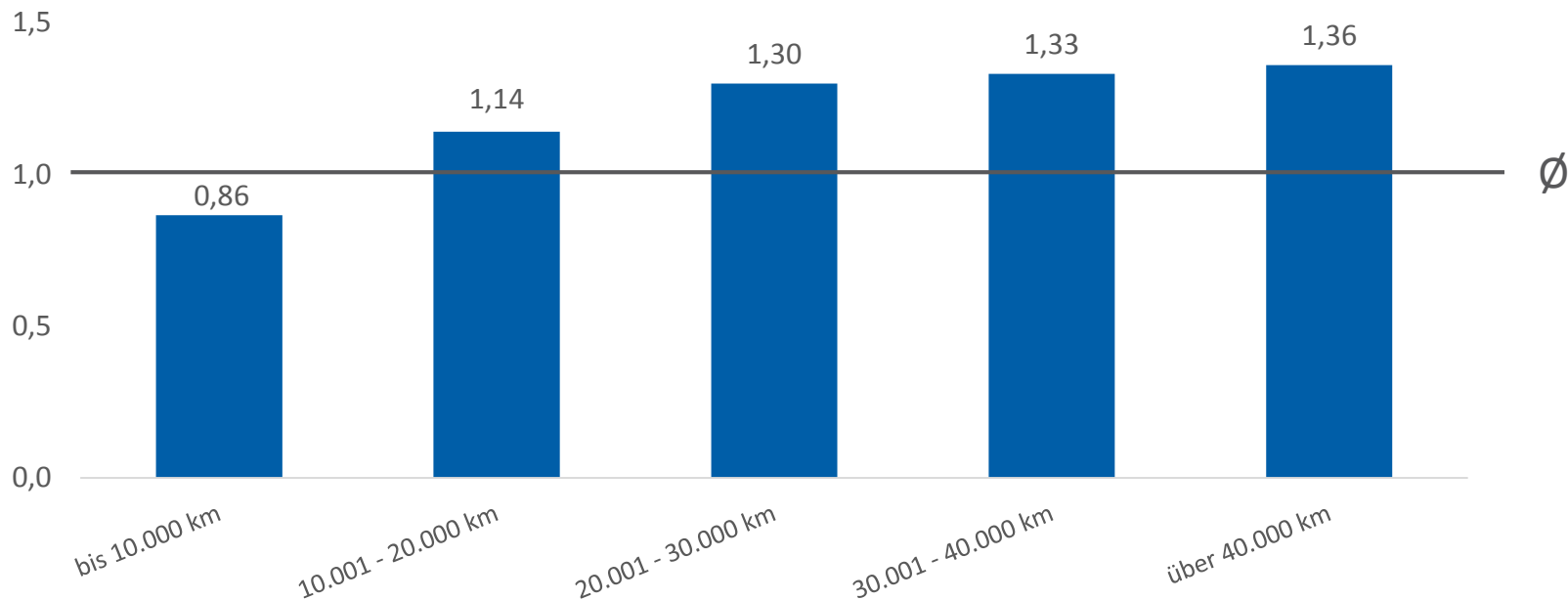
4. Kfz-Haftpflichtschäden nach Fahrleistung

5. Kfz-Haftpflichtschäden nach Geschlecht & Alter

5. Rückstufung SF-Klasse durch Haftpflichtschaden

## 4. Kfz-Haftpflichtschäden nach Fahrleistung

Kfz-Haftpflichtschäden nach jährlicher Fahrleistung; Index 1,0 = Durchschnitt aller ausgewerteten Kunden



### Ergebnisse nach Fahrleistung:

- Bei CHECK24-Kunden mit einer jährlichen Fahrleistung bis **10.000 Kilometer** ist der Anteil an Fahrern mit regulierten Kfz-Haftpflichtschäden unterdurchschnittlich (Index-Wert **0,86**).
- Mit steigender Fahrleistung steigt auch der Schaden-Index. CHECK24-Kunden mit einer **Fahrleistung über 40.000 Kilometer** p. a. haben einen **58 Prozent** höheren Index als Kunden mit **maximal 10.000 Kilometern** Fahrleistung.

1. Methodik

2. Zusammenfassung

3. Kfz-Haftpflichtschäden nach Bundesland

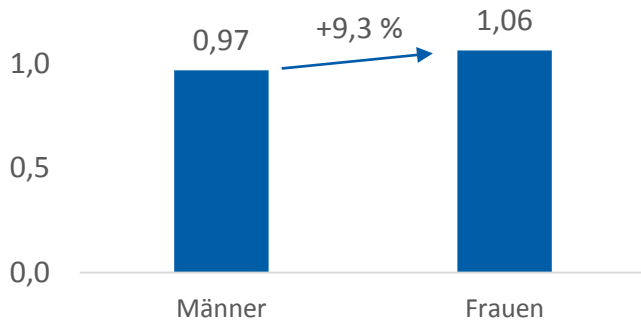
4. Kfz-Haftpflichtschäden nach Fahrleistung

5. Kfz-Haftpflichtschäden nach Geschlecht & Alter

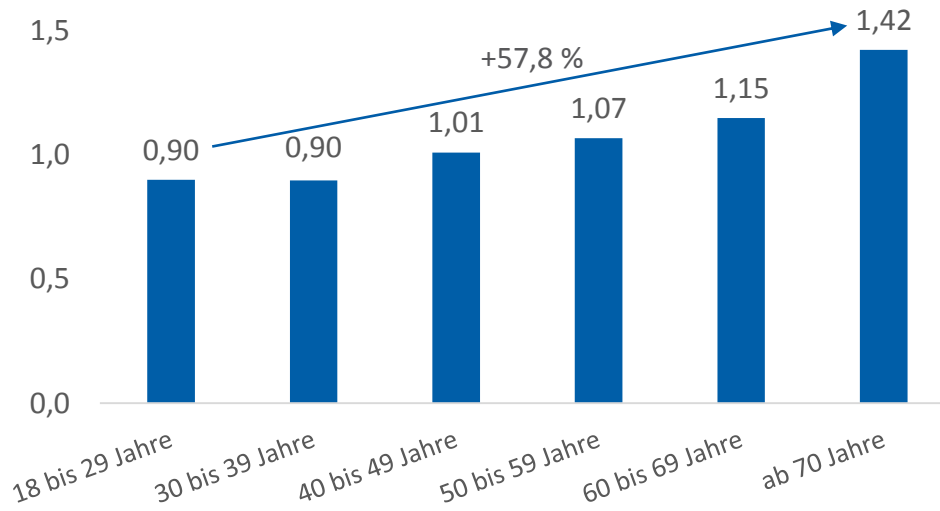
5. Rückstufung SF-Klasse durch Haftpflichtschaden

# 5. Kfz-Haftpflichtschäden nach Geschlecht & Alter **CHECK24**

Kfz-Haftpflichtschäden nach Geschlecht;  
Index 1,0 = Durchschnitt aller ausgewerteten Kunden  
1,5



Kfz-Haftpflichtschäden nach Altersgruppe;  
Index 1,0 = Durchschnitt aller Altersgruppen



Stand: 28. Oktober 2014

Quelle: CHECK24 (www.check24.de; 0800 - 755 455 410); alle Angaben ohne Gewähr

## Ergebnisse nach Geschlecht:

- **Frauen** lassen ca. **neun Prozent häufiger Unfälle** regulieren als Männer.

## Ergebnisse nach Altersgruppe:

- Der Anteil der CHECK24-Kunden mit regulierten Kfz-Haftpflichtschäden steigt mit zunehmendem Alter.
- CHECK24-Kunden **ab 70 Jahren** haben eine ca. **58 Prozent höhere Unfallrate** als unter 40-Jährige.

1. Methodik

2. Zusammenfassung

3. Kfz-Haftpflichtschäden nach Bundesland

4. Kfz-Haftpflichtschäden nach Fahrleistung

5. Kfz-Haftpflichtschäden nach Geschlecht & Alter

6. Rückstufung SF-Klasse durch Haftpflichtschaden

# 6. Rückstufung Schadenfreiheitsklasse (1/3)



Rückstufung der Schadenfreiheitsklasse durch einen Haftpflichtschaden (ausgehend von SF-Klasse 20)

*Beispielprofil: Fahrzeugwechsel, Versicherungsbeginn November 2014, 10117 Berlin, Erstwagen, Halter=VN, keine Punkte, Mann, 45 Jahre, Führerschein seit 1989, verheiratet, Angestellter, keine Kinder, kein Wohneigentum, Straße (öffentlich), 12.000 km/Jahr, ausschließlich alleinige & private Nutzung, VW Passat 2.0 TSI, 155 kW (HSN: 0603, TSN: AYA), Halter = VN, Erstzulassung: März 2011, Gebrauchtwagen, Neuwert: 33.000 €, Zeitwert: ca. 15.000 €, Barkauf, Haftpflicht, Schadenfreiheitsklasse Haftpflicht SF20, jährliche Zahlweise*

absteigend sortiert nach Beitragserhöhung in Prozent

Versicherer	Beitrag Haftpflicht (SF 20)	SF-Klasse Haftpflicht nach einem Schaden	Beitrag Haftpflicht nach Schaden (neue SF-Klasse)	Beitragserhöhung durch Rückstufung
Münchener Verein	316,12 €	SF 10	526,87 €	67%
AXA	295,58 €	SF 7	445,98 €	51%
Barmenia Direkt	228,87 €	SF 10	332,94 €	45%
Adcuri	241,70 €	SF 10	351,56 €	45%
Barmenia	241,70 €	SF 10	351,56 €	45%
HUK Coburg	272,75 €	SF 8	393,97 €	44%
HUK24	263,15 €	SF 8	380,10 €	44%
Bruderhilfe	313,65 €	SF 8	453,04 €	44%
HDI	255,73 €	SF 8	369,26 €	44%
Signal Iduna	323,29 €	SF 8	457,90 €	42%
Concordia	322,21 €	SF 9	453,48 €	41%
WGV	296,74 €	SF 8	413,31 €	39%
DA Direkt	270,62 €	SF 8	374,71 €	38%
BavariaDirekt	363,43 €	SF 10	498,84 €	37%
AXA Easy	269,15 €	SF 7	369,34 €	37%
S-Direkt	294,81 €	SF 9	404,01 €	37%
Nationale Suisse	327,93 €	SF 10	449,39 €	37%
Condor	328,91 €	SF 10	450,73 €	37%
Mannheimer	371,17 €	SF 9	508,64 €	37%
R+V24	232,26 €	SF 9	318,28 €	37%
...	...	...	...	...

Stand: 29. Oktober 2014

Quelle: CHECK24 (www.check24.de; 0800 - 755 455 410); alle Angaben ohne Gewähr

## 6. Rückstufung Schadenfreiheitsklasse (2/3)

Rückstufung der Schadenfreiheitsklasse durch einen Haftpflichtschaden (ausgehend von SF-Klasse 20)

absteigend sortiert nach Beitragserhöhung in Prozent

Versicherer	Beitrag Haftpflicht (SF 20)	SF-Klasse Haftpflicht nach einem Schaden	Beitrag Haftpflicht nach Schaden (neue SF-Klasse)	Beitragserhöhung durch Rückstufung
...	...	...	...	...
R+V	347,96 €	SF 10	476,83 €	37%
Württembergische	306,52 €	SF 10	420,04 €	37%
KRAVAG	359,47 €	SF 10	492,60 €	37%
DirectLine	277,20 €	SF 10	378,00 €	36%
CosmosDirekt	260,79 €	SF 10	355,62 €	36%
Debeka	361,21 €	SF 10	491,24 €	36%
Generali	273,29 €	SF 10	369,90 €	35%
SV Sparkassen Gebäudevers.	440,06 €	SF 10	595,37 €	35%
Hannoversche	292,64 €	SF 10	393,51 €	34%
VHV	313,74 €	SF 10	421,63 €	34%
Gothaer	310,16 €	SF 10	415,88 €	34%
DEVK	334,64 €	SF 10	448,19 €	34%
ERGO	312,92 €	SF 10	418,84 €	34%
WWK	228,97 €	SF 10	305,30 €	33%
Basler	418,84 €	SF 10	558,46 €	33%
ERGO Direkt	290,40 €	SF 10	387,20 €	33%
Helvetia	287,40 €	SF 10	383,20 €	33%
Continental	283,92 €	SF 10	378,56 €	33%
Nürnberger (NAV)	319,14 €	SF 10	425,52 €	33%
Die Bayerische	367,81 €	SF 10	490,41 €	33%
...	...	...	...	...

Stand: 29. Oktober 2014

Quelle: CHECK24 (www.check24.de; 0800 - 755 455 410); alle Angaben ohne Gewähr



## 6. Rückstufung Schadenfreiheitsklasse (3/3)

Rückstufung der Schadenfreiheitsklasse durch einen Haftpflichtschaden (ausgehend von SF-Klasse 20)

absteigend sortiert nach Beitragserhöhung in Prozent

Versicherer	Beitrag Haftpflicht (SF 20)	SF-Klasse Haftpflicht nach einem Schaden	Beitrag Haftpflicht nach Schaden (neue SF-Klasse)	Beitragserhöhung durch Rückstufung
...	...	...	...	...
Rheinland	365,92 €	SF 10	487,89 €	33%
HanseMercur	285,22 €	SF 10	380,29 €	33%
Zurich	316,70 €	SF 10	422,26 €	33%
Garanta	241,82 €	SF 10	322,42 €	33%
Europa	234,14 €	SF 10	312,18 €	33%
Volkswohlbund	313,20 €	SF 10	417,59 €	33%
Lippische	291,54 €	SF 10	388,71 €	33%
EUROPAgo	203,22 €	SF 10	270,95 €	33%
Asstel	290,50 €	SF 10	387,20 €	33%
AdmiralDirekt.de	235,23 €	SF 9	311,40 €	32%
AllSecur	290,44 €	SF 7	378,47 €	30%
Allianz	390,17 €	SF 7	508,39 €	30%
Badische Allgemeine	326,49 €	SF 10	422,45 €	29%
WGV-Himmelblau	286,86 €	SF 10	368,82 €	29%
<b>Mittelwert aller Versicherer</b>	<b>301,64 €</b>	-	<b>412,76 €</b>	<b>37 %</b>
<b>Maximum</b>	<b>440,06 €</b>	<b>SF 7</b>	<b>595,37 €</b>	<b>67 %</b>
<b>Minimum</b>	<b>203,22 €</b>	<b>SF 10</b>	<b>270,95 €</b>	<b>29 %</b>



**Daniel Friedheim**  
Head of Public Relations

**CHECK24 Vergleichsportal GmbH**

Erika-Mann-Str. 66      Tel. +49 89 2000 47 1170  
80636 München      Fax +49 89 2000 47 1011  
www.check24.de      daniel.friedheim@check24.de



**Philipp Lurz**  
Public Relations

**CHECK24 Vergleichsportal GmbH**

Erika-Mann-Str. 66      Tel. +49 89 2000 47 1173  
80636 München      Fax +49 89 2000 47 1011  
www.check24.de      philipp.lurz@check24.de