

## Motorrad: PS und jährliche Fahrleistung

nach Bundesland, Alter  
und Geschlecht



1. Zusammenfassung

2. Methodik

3. PS & Fahrleistung nach Bundesland

4. PS & Fahrleistung nach Alter und Geschlecht


- **Niedersachsen** fahren im Schnitt Motorräder mit der stärksten Motorleistung – knapp **14 PS stärkere Maschinen** als Fahrer aus **Mecklenburg-Vorpommern**.
- Biker aus den **Stadtstaaten** haben mit durchschnittlich über 5.500 Kilometern die **höchste jährliche Fahrleistung**.
- **30- bis 39-Jährige** fahren Motorräder mit den meisten PS, **unter 20-Jährige** (Fahranfänger) und **ab 60-Jährige** die schwächsten Maschinen.
- In allen Altersgruppen fahren **Männer** deutlich **stärker motorisierte Zweiräder als Frauen**. Nur unter 20 (Drosselung) und ab 60 Jahren ist die PS-Zahl nahezu gleich.
- Die jährliche **Fahrleistung nimmt mit dem Alter ab** – bei Männern (minus 2.390 km) stärker als bei Frauen (minus 1.642 km).

- CHECK24.de hat die zur Policierung einer Motorradversicherung notwendigen **Kundenangaben zu ihrer jährlichen Fahrleistung** sowie zur **Motorleistung** der versicherten Motorräder betrachtet nach
  - Wohnort,
  - Alter und
  - Geschlecht des Versicherungsnehmers.
- Grundlage: alle von 01.07.2012 bis 30.06.2015 von Privatpersonen über CHECK24.de abgeschlossenen Motorradversicherungen
- Stand der Auswertung: 28.07.2015


### 3. Niedersachsen fahren knapp 14 PS stärkere Maschinen als Biker aus Meck-Pomm

sortiert nach Ø Motorleistung und Alphabet

Bundesland	Ø Motorleistung
Niedersachsen	75,8 PS
Bremen	75,3 PS
Baden-Württemberg	73,7 PS
Schleswig-Holstein	73,1 PS
Saarland	72,9 PS
Bayern	71,8 PS
Hessen	71,6 PS
Nordrhein-Westfalen	71,6 PS
Rheinland-Pfalz	71,5 PS
Hamburg	71,4 PS
Sachsen	68,6 PS
Brandenburg	68,3 PS
Berlin	67,9 PS
Sachsen-Anhalt	67,9 PS
Thüringen	65,0 PS
Mecklenburg-Vorpommern	62,0 PS
<b>Ø östl. Bundesländer (inkl. Berlin)</b>	<b>67,3 PS</b>
<b>Ø westl. Bundesländer</b>	<b>72,6 PS</b>
<b>Ø alle Bundesländer</b>	<b>71,6 PS</b>



In **Niedersachsen** hochmotorisierte **Kawasaki**-Bikes (Ø 86 PS) beliebt, z. B. „Z-1000“



In **Mecklenburg-Vorpommern** schwach motorisierte „ETZ“-Modelle von **MZ** (Ø 21 PS) besonders gefragt


Quelle: CHECK24 ([www.check24.de](http://www.check24.de) / 089 - 99 82 99 556);  
Angaben ohne Gewähr; Stand: 28.07.2015

### 3. Zweiräder im Westen stärker motorisiert als im Osten Deutschlands



#### Ø Motorleistung in PS

- unter 65
- 65 bis unter 70
- 70 bis unter 75
- 75 und mehr



Im **Westen** z. B. Maschinen von **BMW** (Ø 95 PS) oder **Triumph** (Ø 106 PS) beliebt

Im **Osten** DDR-Motorrad-Klassiker z. B. von **MZ** (Ø 21 PS) gefragter als im Westen


### 3. Motorradfahrer aus den Stadtstaaten fahren die meisten Kilometer im Jahr

sortiert nach Ø jährlicher Fahrleistung und Alphabet

Bundesland	Ø jährl. Fahrleistung
Bremen	5.595 km
Berlin	5.553 km
Hamburg	5.553 km
Rheinland-Pfalz	5.495 km
Baden-Württemberg	5.481 km
Niedersachsen	5.371 km
Bayern	5.343 km
Nordrhein-Westfalen	5.335 km
Brandenburg	5.254 km
Hessen	5.211 km
Schleswig-Holstein	5.187 km
Saarland	5.107 km
Sachsen	4.916 km
Mecklenburg-Vorpommern	4.750 km
Sachsen-Anhalt	4.683 km
Thüringen	4.629 km
<b>Ø Osten (inkl. Berlin)</b>	<b>5.090 km</b>
<b>Ø Westen</b>	<b>5.363 km</b>
<b>Ø alle Bundesländer</b>	<b>5.310 km</b>

Quelle: CHECK24 ([www.check24.de](http://www.check24.de) / 089 - 99 82 99 556);  
Angaben ohne Gewähr; Stand: 28.07.2015

- Bremer, Berliner und Hamburger fahren im Schnitt über 5.500 Kilometer pro Jahr

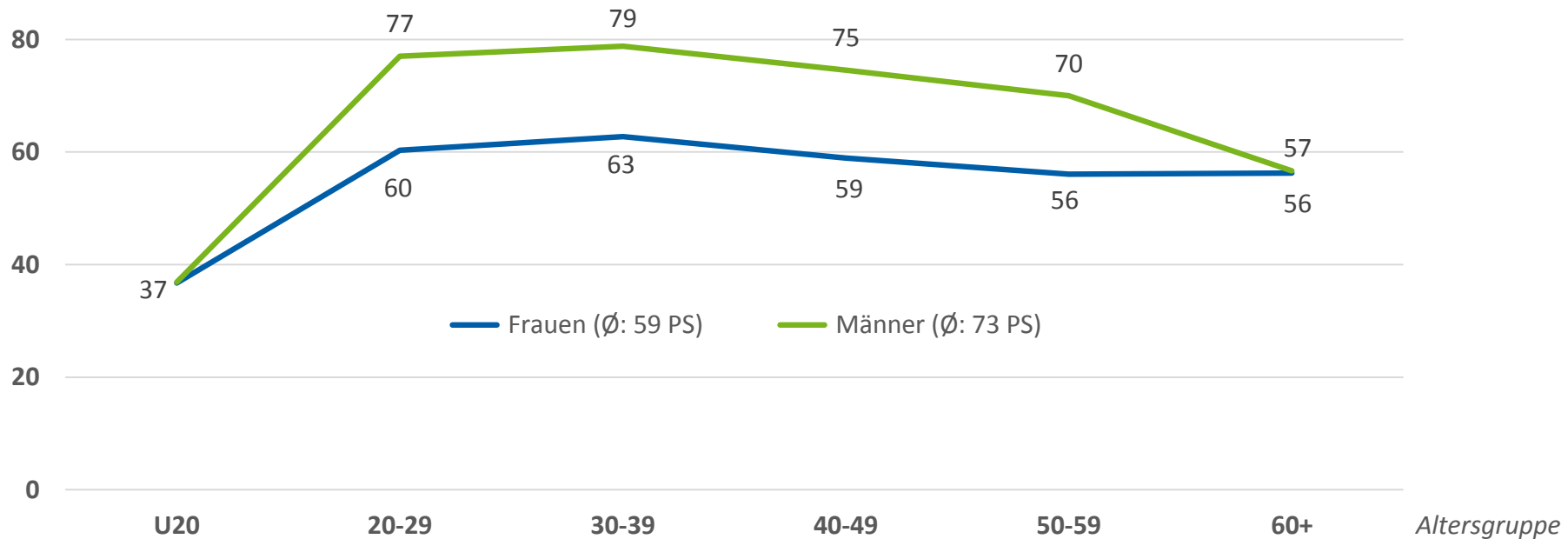


möglicher Grund: in der Großstadt **Motorrad als Alternative zu Auto und ÖPNV** besonders gefragt

- In den östlichen Bundesländern legen Biker im Schnitt unter 5.000 km im Jahr zurück (Ausnahme Brandenburg).

## 4. Bei Fahrern ab 40 Jahren nimmt die PS-Leistung des Motorrads ab

Ø Motorleistung  
in PS



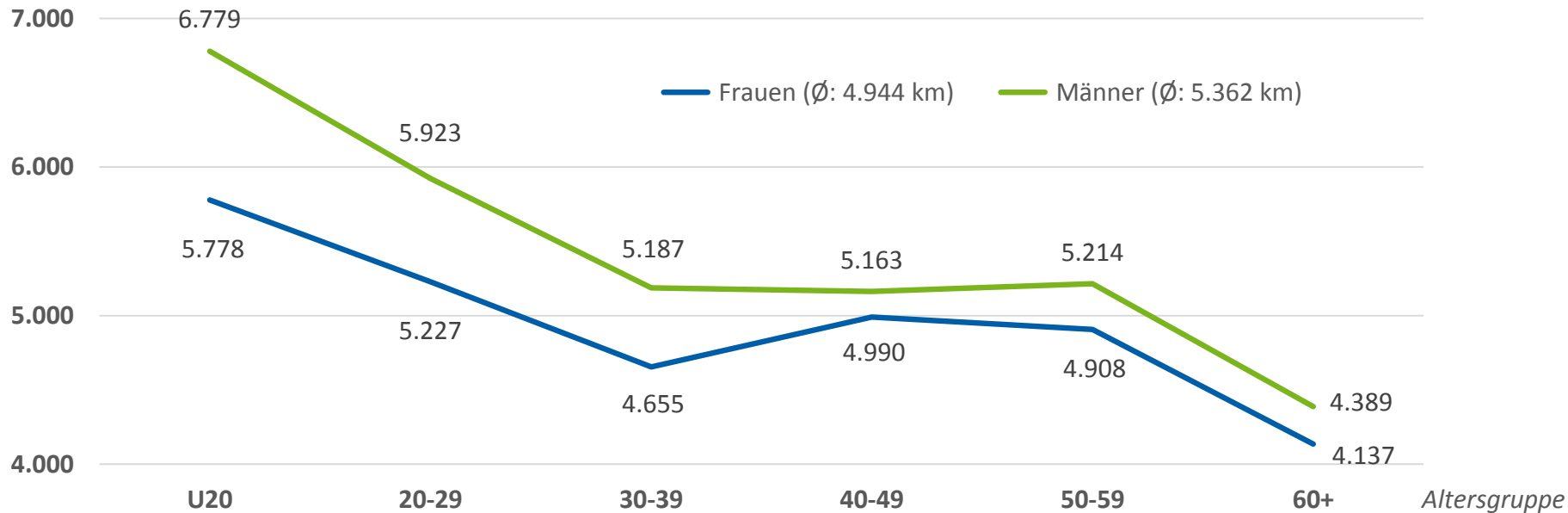
Quelle: CHECK24 ([www.check24.de/](http://www.check24.de/) 089 - 99 82 99 556); Angaben ohne Gewähr; Stand: 28.07.2015

- Zunächst steigende PS-Zahl mit zunehmendem Alter. Grund: **Fahreranfänger** fahren auf 34 PS bzw. 48 PS **gedrosselte Maschinen**.
- **Männer** fahren im Schnitt deutlich **stärker motorisierte Zweiräder als Frauen** – außer bei den unter 20- und ab 60-Jährigen.



## 4. Jährliche Fahrleistung nimmt mit dem Alter ab – bei Männern stärker als bei Frauen

Ø jährliche  
Fahrleistung  
in km



Quelle: CHECK24 ([www.check24.de](http://www.check24.de) / 089 - 99 82 99 556); Angaben ohne Gewähr; Stand: 28.07.2015

- **Männer** ab 60 Jahren fahren im Schnitt 2.390 Kilometer weniger im Jahr (-35 Prozent) als unter 20-Jährige.
- Bei **Frauen** nimmt die jährliche Fahrleistung mit steigendem Alter insgesamt nur um 1.642 Kilometer (-28 Prozent) ab.



**Philipp Lurz**  
Public Relations

**CHECK24 Vergleichsportal GmbH**

Erika-Mann-Str. 66      Tel. +49 89 2000 47 1173  
80636 München      Fax +49 89 2000 47 1011  
www.check24.de      philipp.lurz@check24.de



**Daniel Friedheim**  
Head of Public Relations

**CHECK24 Vergleichsportal GmbH**

Erika-Mann-Str. 66      Tel. +49 89 2000 47 1170  
80636 München      Fax +49 89 2000 47 1011  
www.check24.de      daniel.friedheim@check24.de