



# Kfz-Versicherungsbeitrag nach Postleitzahl

Preisunterschiede in zehn deutschen Großstädten

März 2016

# Agenda

**1** Zusammenfassung

**2** Methodik

**3** Tabelle: Kfz-Versicherungsbeitrag nach Postleitzahl

**4** Karten: Kfz-Versicherungsbeitrag nach Postleitzahl

# 1. Zusammenfassung

- Die **Preisunterschiede einer Kfz-Versicherung** zwischen unterschiedlichen Postleitgebieten **innerhalb derselben Großstadt** betragen – bei sonst identischen Tarifmerkmalen – **bis zu 23 Prozent**.
- **Am stärksten** variieren die Preise in den beiden Städten mit den meisten Postleitzahlen: **Berlin und Hamburg**.
- Die geringsten Preisschwankungen unter den betrachteten Städten gibt es im **Stuttgart und Bremen** mit **maximal sechs Prozent**.
- In der Regel liegen **die teuersten Postleitgebiete im Stadtzentrum**.



möglicher Grund: mehr Verkehrsunfälle in Gebieten mit höherer Verkehrsdichte

## 2. Methodik

- Berechnung von zwei beispielhaften Fahrerprofilen
- Profil 1:  
Fahrzeugwechsel, Versicherungsnehmer: 35 Jahre, Führerschein seit 1998, ledig, Angestellter, keine Kinder, kein Wohneigentum, Abstellplatz: Straße (öffentlich), Fahrleistung: 9.000 km/Jahr, ausschließlich private und alleinige Nutzung (inkl. Arbeitsweg), Fahrzeug: VW Golf 1.4 TSI DSG, 118 kW (HSN: 0603, TSN: ANY), Erstzulassung: August 2008, geplanter Erwerb & Halterzulassung: März 2016, Neuwert: ca. 23.000 Euro, Barkauf, Jahreskarte ÖPNV, Haftpflicht ohne Kaskodeckung, Schadenfreiheitsklasse Haftpflicht SF10, Mallorca-Police, jährliche Zahlweise, Erstfahrzeug, Halter = Versicherungsnehmer, keine Punkte in Flensburg
- Profil 2:  
Versicherungswechsel, Versicherungsnehmer: 45 Jahre, Führerschein seit 1988, verheiratet, Angestellter, zwei Kinder: elf und 16 Jahre, kein Wohneigentum, Abstellplatz: Straße (öffentlich), Fahrleistung: 12.000 km/Jahr, ausschließlich private Nutzung (inkl. Arbeitsweg), Fahrerkreis: Versicherungsnehmer und Ehepartner (45 Jahre), Fahrzeug: BMW 528i Touring Aut., 180 kW (HSN: 0005, TSN: BGA), Neuerwerb und Erstzulassung auf den Halter: August 2014, Versicherungsbeginn: März 2016, Neuwert: ca. 50.000 Euro, Barkauf, Jahreskarte ÖPNV, ADAC, Haftpflicht und Vollkasko, Selbstbeteiligung VK 300 Euro / TK 150 Euro, Schadenfreiheitsklasse Haftpflicht SF20 / Vollkasko SF20, freie Werkstattwahl, Mallorca-Police, jährliche Zahlweise, Erstfahrzeug, Halter = Versicherungsnehmer, keine Punkte in Flensburg
- Für beide Profile wurden Kfz-Versicherungstarife für über 600 Postleitzahlen von zehn deutschen Großstädten berechnet: Berlin, Bremen, Dresden, Düsseldorf, Frankfurt am Main, Hamburg, Köln, Leipzig, München, Stuttgart (nach Alphabet).
- Für die Betrachtung wurden jeweils alle zum Auswertungszeitpunkt bei CHECK24.de berechenbaren Tarife berücksichtigt.
- Datum der Berechnungen: 01./02. März 2016

### 3. Der Kfz-Versicherungsbeitrag schwankt in Großstädten je nach Postleitzahl um bis zu 23 Prozent

absteigend sortiert nach Differenz Profil 1

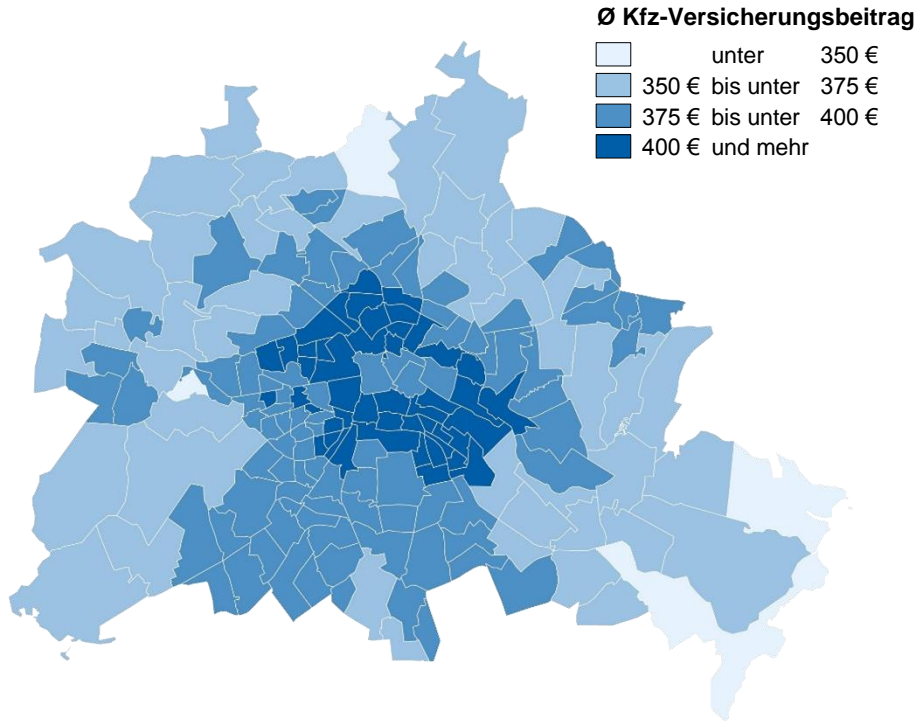
Stadt	Profil 1				Profil 2			
	Ø Beitrag min.	Ø Beitrag max.	Differenz		Ø Beitrag min.	Ø Beitrag max.	Differenz	
Berlin	342,59 €	421,50 €	<b>78,91 €</b>	<b>23 %</b>	1.165,01 €	1.336,12 €	171,11 €	15 %
Hamburg	340,27 €	405,58 €	<b>65,31 €</b>	<b>19 %</b>	1.048,10 €	1.168,38 €	120,28 €	11 %
Köln	336,72 €	384,26 €	<b>47,54 €</b>	<b>14 %</b>	1.048,85 €	1.131,31 €	82,46 €	8 %
Frankfurt/Main	330,18 €	366,34 €	<b>36,16 €</b>	<b>11 %</b>	1.035,53 €	1.085,87 €	50,34 €	5 %
Dresden	321,72 €	354,50 €	<b>32,78 €</b>	<b>10 %</b>	1.014,14 €	1.072,51 €	58,37 €	6 %
Leipzig	320,09 €	351,53 €	<b>31,44 €</b>	<b>10 %</b>	1.040,66 €	1.109,01 €	68,35 €	7 %
München	358,30 €	386,84 €	<b>28,54 €</b>	<b>8 %</b>	1.077,91 €	1.134,62 €	56,71 €	5 %
Düsseldorf	330,86 €	355,46 €	<b>24,60 €</b>	<b>7 %</b>	1.014,66 €	1.074,71 €	60,05 €	6 %
Stuttgart	324,29 €	343,66 €	<b>19,37 €</b>	<b>6 %</b>	985,22 €	1.024,30 €	39,08 €	4 %
Bremen	285,71 €	302,10 €	<b>16,39 €</b>	<b>6 %</b>	857,07 €	899,14 €	42,07 €	5 %

Quelle: CHECK24 ([www.check24.de/kfz-versicherung/](http://www.check24.de/kfz-versicherung/); 089 - 24 24 12 12); Angaben ohne Gewähr, Stand: 01./02.03.2016

# 4. Berlin: Preis für die Autoversicherung variiert je nach Postleitzahl um bis zu 171 Euro pro Jahr

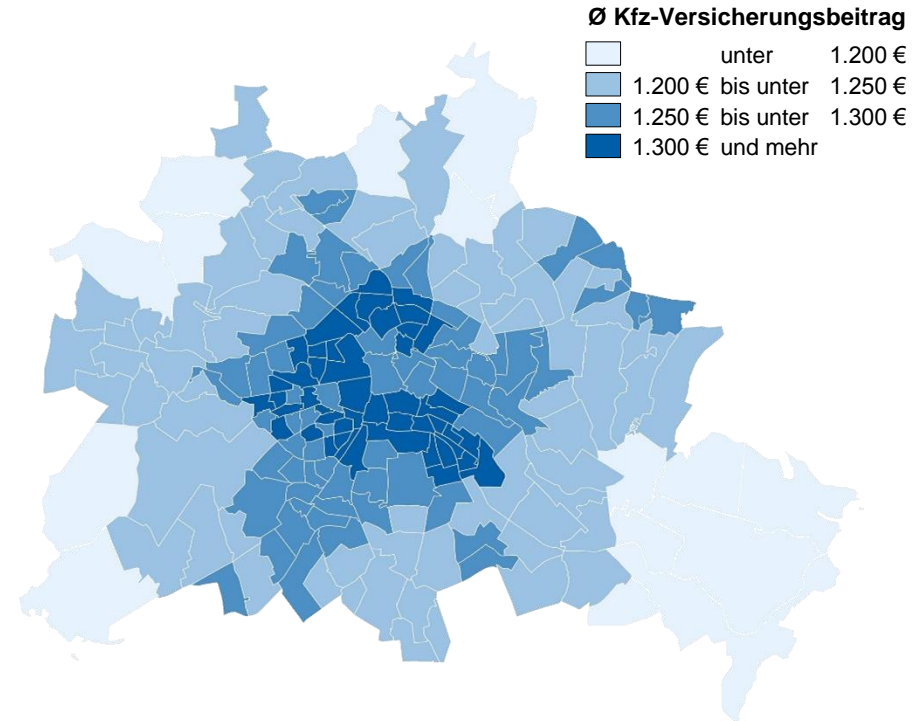
## Berlin – Profil 1

Max.: 421,50 € (10967), Min.: 342,59 € (13159),  
Δ: 78,91 € / 23 %



## Berlin – Profil 2

Max.: 1.336,12 € (10961), Min.: 1.165,01 € (12589),  
Δ: 171,11 € / 15 %



Quelle: CHECK24 ([www.check24.de/kfz-versicherung/](http://www.check24.de/kfz-versicherung/); 089 - 24 24 12 12); Angaben ohne Gewähr, Stand: 01./02.03.2016

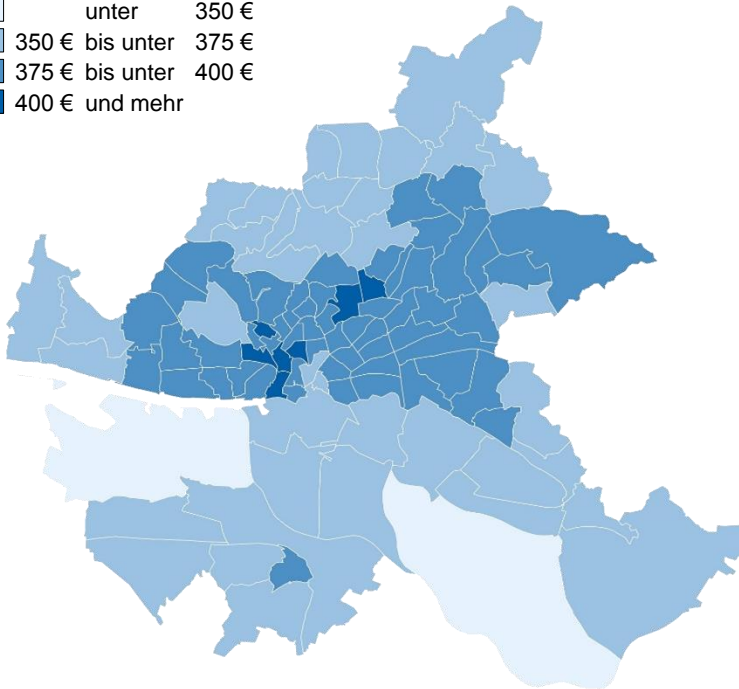
# 4. Hamburg: Am wenigsten zahlen Autofahrer im Schnitt mit Wohnsitz in 21037 Kirchwerder

## Hamburg – Profil 1

Max.: 405,58 € (22303), Min.: 340,27 € (21037),  
Δ: 65,31 € / 19 %

### Ø Kfz-Versicherungsbeitrag

- ☐ unter 350 €
- ☐ 350 € bis unter 375 €
- ☐ 375 € bis unter 400 €
- ☐ 400 € und mehr

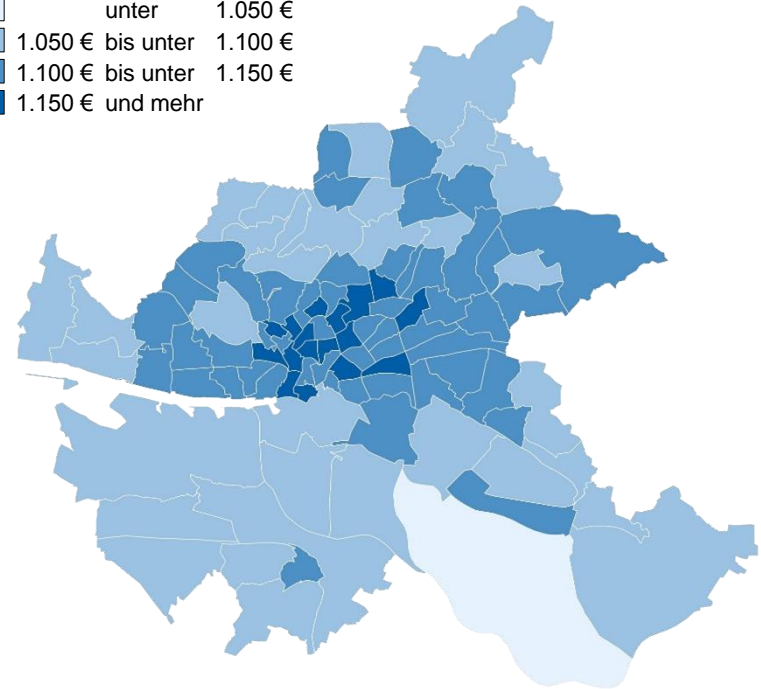


## Hamburg – Profil 2

Max.: 1.168,38 € (20359), Min.: 1.048,10 € (21037)  
Δ: 120,28 € / 11 %

### Ø Kfz-Versicherungsbeitrag

- ☐ unter 1.050 €
- ☐ 1.050 € bis unter 1.100 €
- ☐ 1.100 € bis unter 1.150 €
- ☐ 1.150 € und mehr



Quelle: CHECK24 ([www.check24.de/kfz-versicherung/](http://www.check24.de/kfz-versicherung/); 089 - 24 24 12 12); Angaben ohne Gewähr, Stand: 01./02.03.2016

# 4. Köln: Andere Postleitzahl macht Kfz-Versicherung bis zu 14 Prozent teurer

## Köln – Profil 1

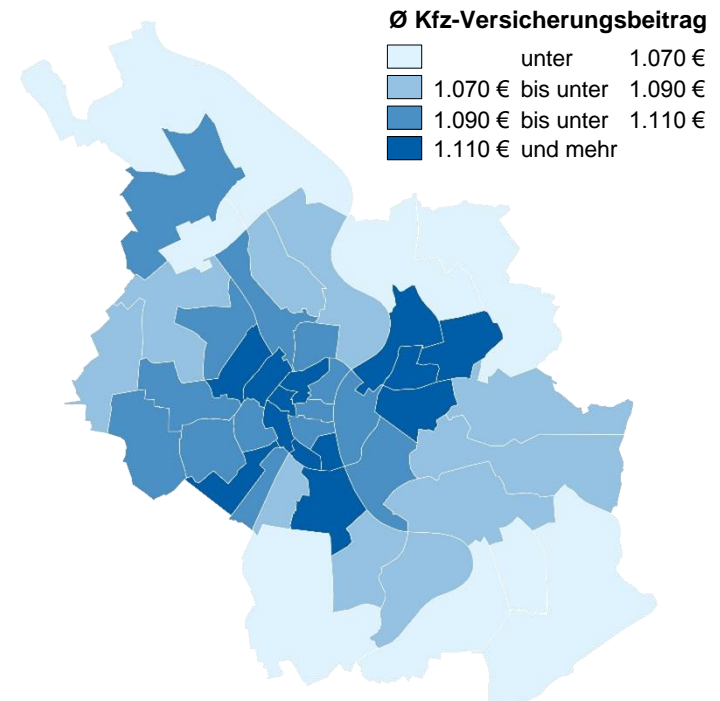
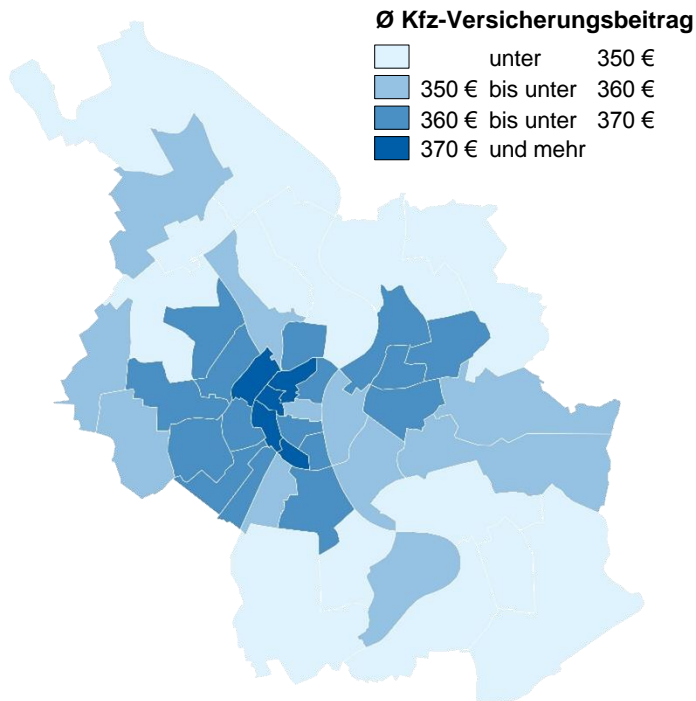
Max.: 384,26 € (50677), Min.: 336,72 € (50769)

Δ: 47,54 € / 14 %

## Köln – Profil 2

Max.: 1.131,31 € (50674), Min.: 1.048,85 € (50769)

Δ: 82,46 € / 8 %



Quelle: CHECK24 ([www.check24.de/kfz-versicherung/](http://www.check24.de/kfz-versicherung/); 089 - 24 24 12 12); Angaben ohne Gewähr, Stand: 01./02.03.2016







# 4. Frankfurt: Durchschnittliche Prämie der Kfz-Versicherung schwankt um bis zu elf Prozent

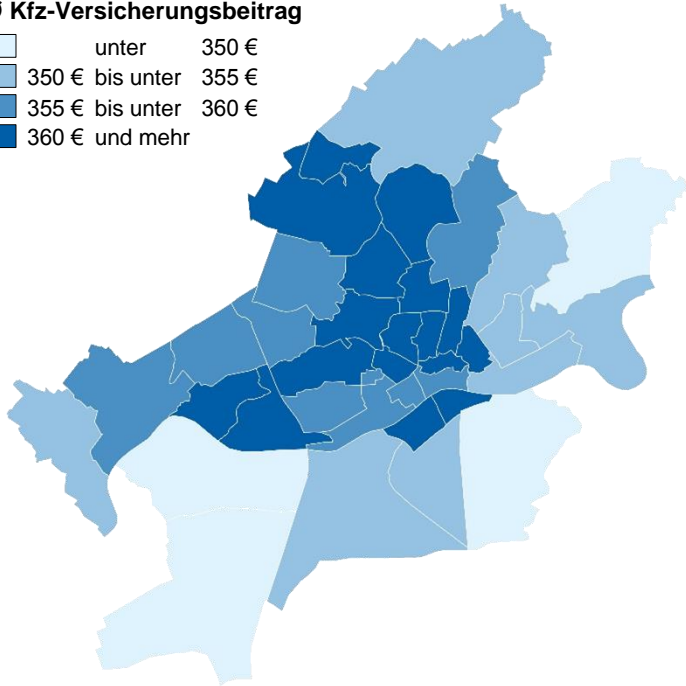
## Frankfurt am Main – Profil 1

Max.: 366,34 € (60323), Min.: 330,18 € (60549)

Δ: 36,16 € / 11 %

### Ø Kfz-Versicherungsbeitrag

	unter	350 €
	350 € bis unter	355 €
	355 € bis unter	360 €
	360 € und mehr	







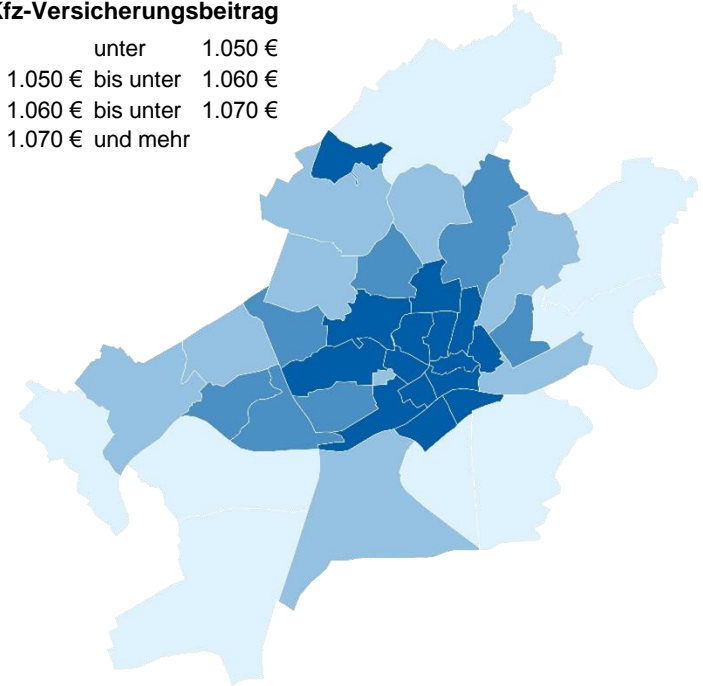
## Frankfurt am Main – Profil 2

Max.: 1.085,87 € (60325), Min.: 1.035,53 € (60599)

Δ: 50,34 € / 5 %

### Ø Kfz-Versicherungsbeitrag

	unter	1.050 €
	1.050 € bis unter	1.060 €
	1.060 € bis unter	1.070 €
	1.070 € und mehr	



Quelle: CHECK24 ([www.check24.de/kfz-versicherung/](http://www.check24.de/kfz-versicherung/); 089 - 24 24 12 12); Angaben ohne Gewähr, Stand: 01./02.03.2016





# 4. Dresden: Bis zu zehn Prozent Beitragsunterschied zwischen Zentrum und Randbezirk

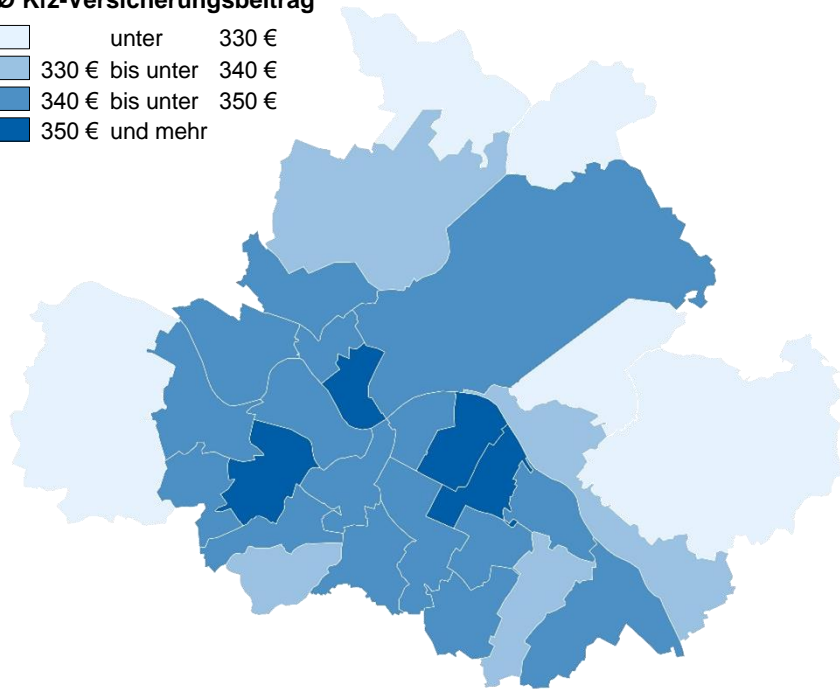
## Dresden – Profil 1

Max.: 354,50 € (01097), Min.: 321,72 € (01465)

Δ: 32,78 € / 10 %

### Ø Kfz-Versicherungsbeitrag

-  unter 330 €
-  330 € bis unter 340 €
-  340 € bis unter 350 €
-  350 € und mehr







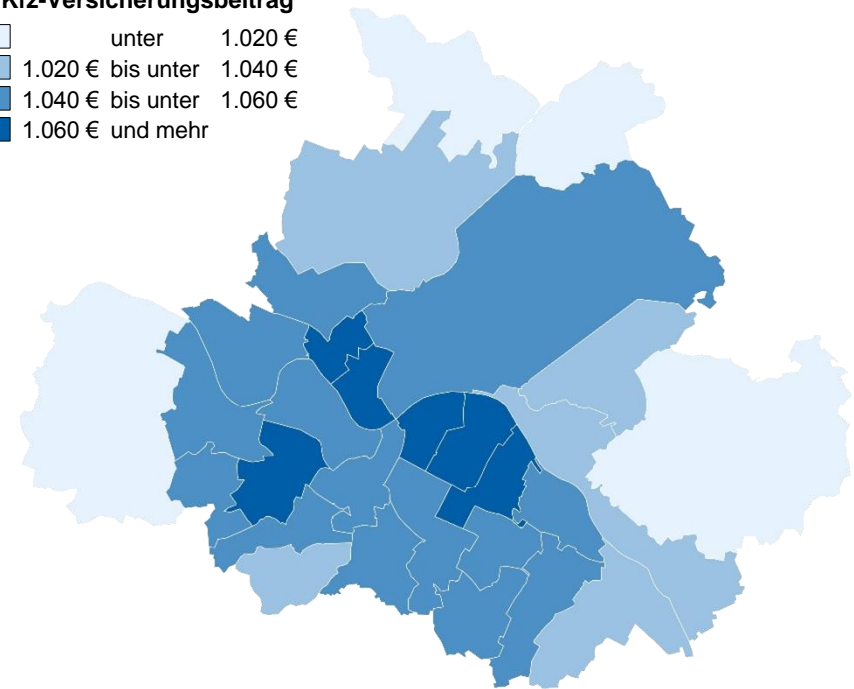
## Dresden – Profil 2

Max.: 1.072,51 € (01277), Min.: 1.014,14 € (01108)

Δ: 58,37 € / 6 %

### Ø Kfz-Versicherungsbeitrag

-  unter 1.020 €
-  1.020 € bis unter 1.040 €
-  1.040 € bis unter 1.060 €
-  1.060 € und mehr



Quelle: CHECK24 ([www.check24.de/kfz-versicherung/](http://www.check24.de/kfz-versicherung/); 089 - 24 24 12 12); Angaben ohne Gewähr, Stand: 01./02.03.2016





# 4. Leipzig: Teuerste Postleitgebiete für Autofahrer liegen im Zentrum der Stadt

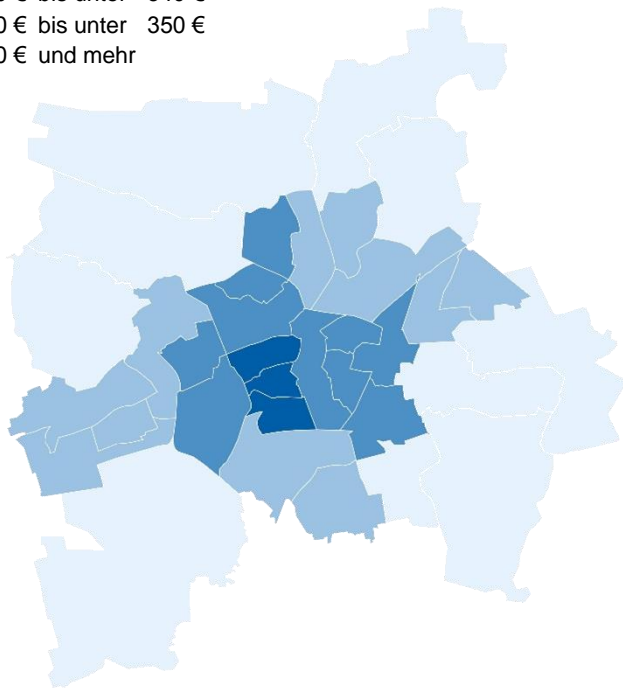
## Leipzig – Profil 1

Max.: 351,53 € (04107), Min.: 320,09 € (04356)

Δ: 31,44 € / 10 %

### Ø Kfz-Versicherungsbeitrag

-  unter 330 €
-  330 € bis unter 340 €
-  340 € bis unter 350 €
-  350 € und mehr







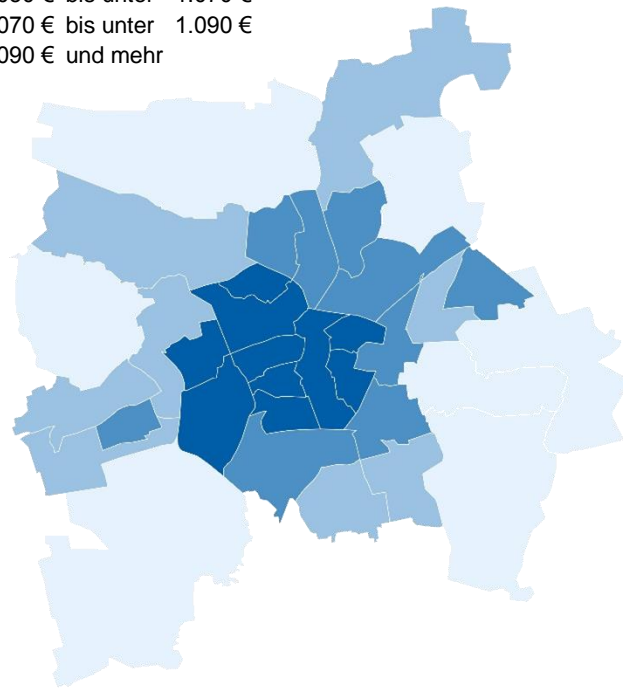
## Leipzig – Profil 2

Max.: 1.109,01 € (04275), Min.: 1.040,66 € (04288)

Δ: 68,35 € / 7 %

### Ø Kfz-Versicherungsbeitrag

-  unter 1.050 €
-  1.050 € bis unter 1.070 €
-  1.070 € bis unter 1.090 €
-  1.090 € und mehr



Quelle: CHECK24 ([www.check24.de/kfz-versicherung/](http://www.check24.de/kfz-versicherung/); 089 - 24 24 12 12); Angaben ohne Gewähr, Stand: 01./02.03.2016





# 4. München: bis zu acht Prozent Preisunterschied zwischen Zentrum und Osten der Stadt

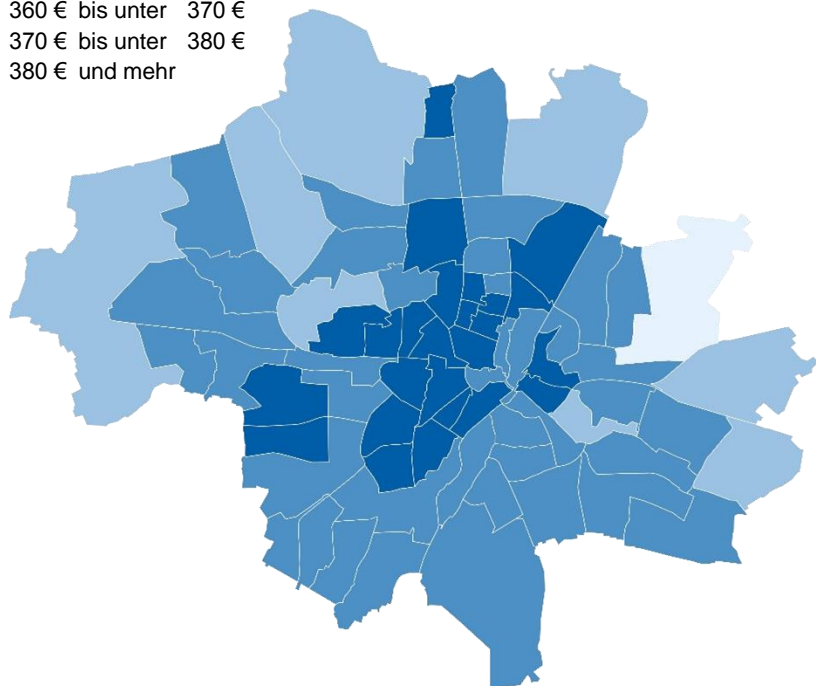
## München – Profil 1

Max.: 386,84 € (80636), Min.: 358,30 € (81929)

Δ: 28,54 € / 8 %

### Ø Kfz-Versicherungsbeitrag

	unter	360 €
	360 € bis unter	370 €
	370 € bis unter	380 €
	380 € und mehr	







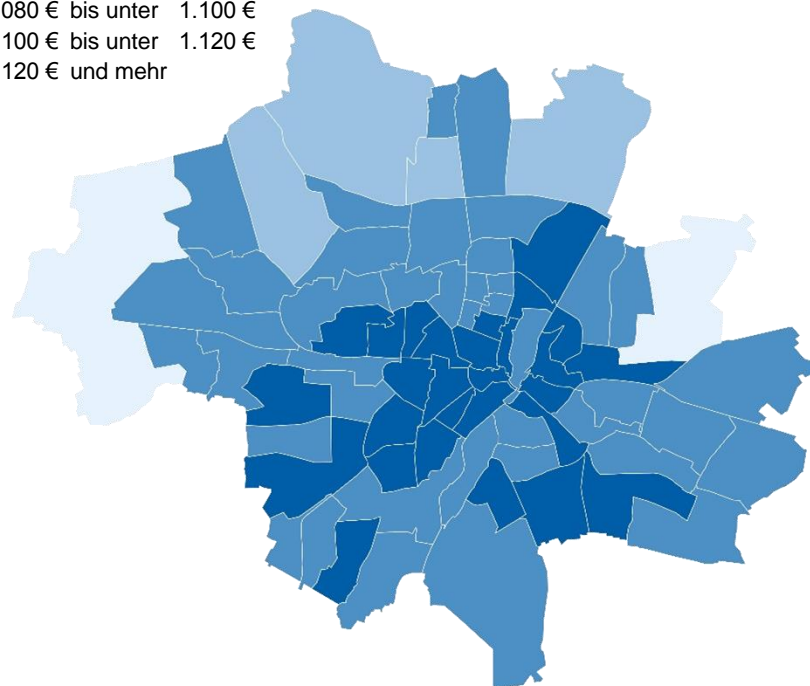
## München – Profil 2

Max.: 1.134,62 € (81675), Min.: 1.077,91 € (81929)

Δ: 56,71 € / 5 %

### Ø Kfz-Versicherungsbeitrag

	unter	1.080 €
	1.080 € bis unter	1.100 €
	1.100 € bis unter	1.120 €
	1.120 € und mehr	



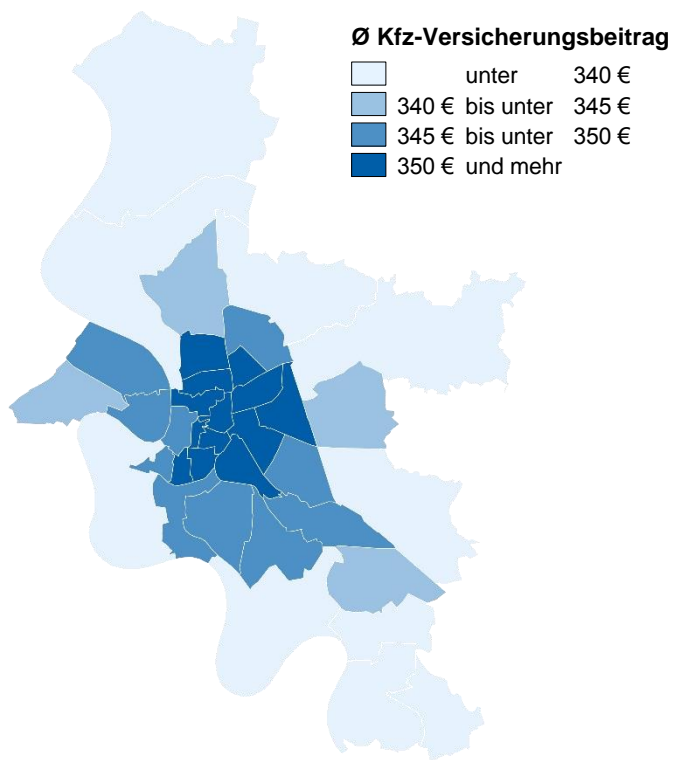
Quelle: CHECK24 ([www.check24.de/kfz-versicherung/](http://www.check24.de/kfz-versicherung/); 089 - 24 24 12 12); Angaben ohne Gewähr, Stand: 01./02.03.2016

# 4. Düsseldorf: über 60 Euro Preisunterschied pro Jahr durch andere Postleitzahl des Kfz-Halters

## Düsseldorf – Profil 1

Max.: 355,46 € (40239), Min.: 330,86 € (40593)

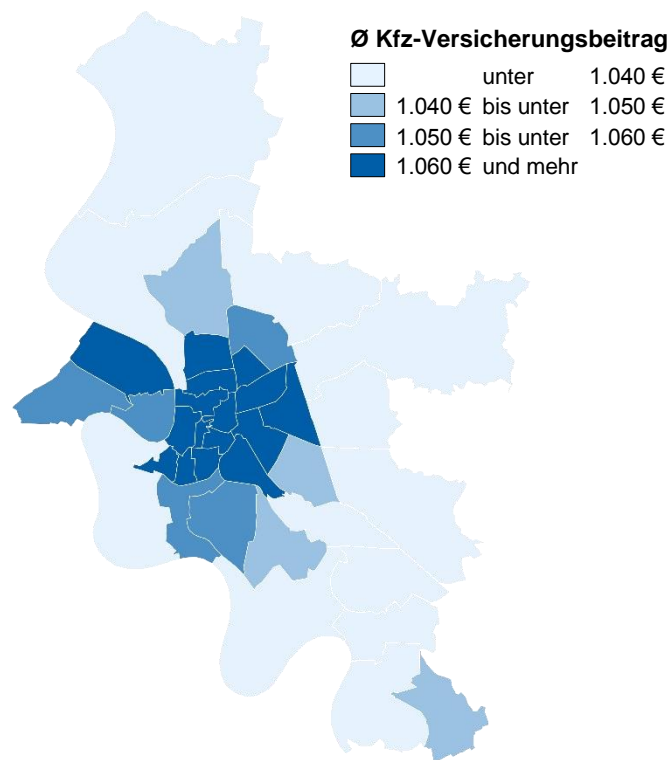
Δ: 24,60 € / 7 %



## Düsseldorf – Profil 2

Max.: 1.074,71 € (40210), Min.: 1.014,66 € (40627)

Δ: 60,55 € / 6 %



Quelle: CHECK24 ([www.check24.de/kfz-versicherung/](http://www.check24.de/kfz-versicherung/); 089 - 24 24 12 12); Angaben ohne Gewähr, Stand: 01./02.03.2016

# 4. Stuttgart: maximaler Unterschied zwischen Postleitgebieten bei sechs Prozent oder 40 Euro p. a.

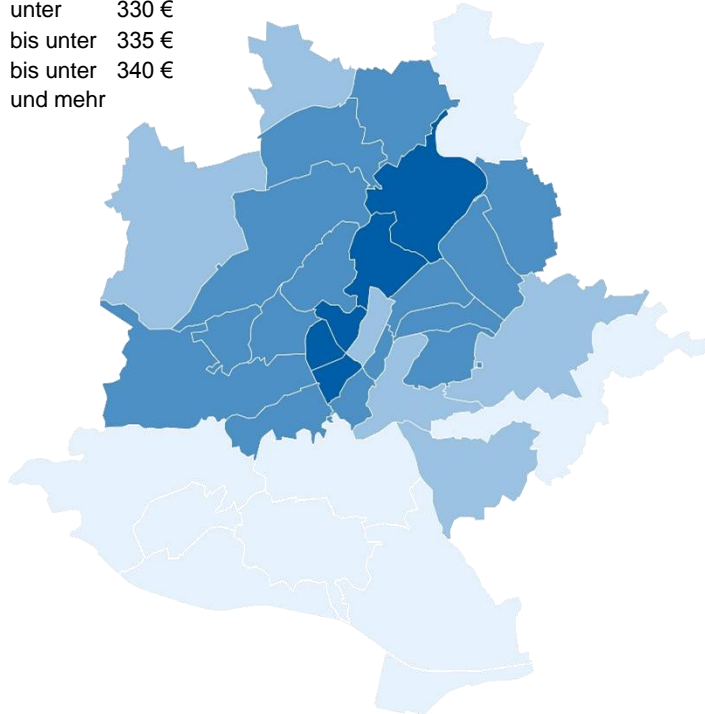
## Stuttgart – Profil 1

Max.: 343,66 € (70176), Min.: 324,29 € (70629)

Δ: 19,37 € / 6 %

### Ø Kfz-Versicherungsbeitrag

- ☐ unter 330 €
- ☐ 330 € bis unter 335 €
- ☐ 335 € bis unter 340 €
- ☐ 340 € und mehr



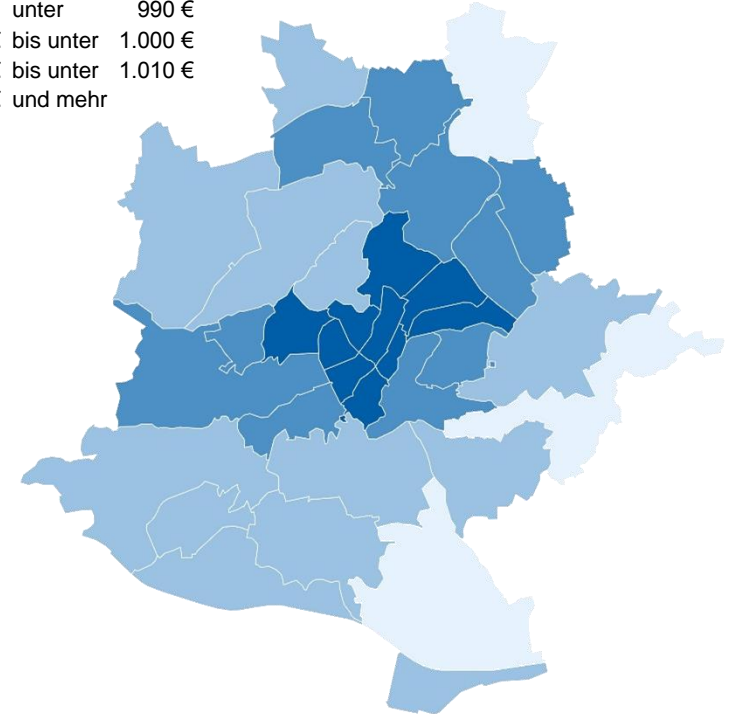
## Stuttgart – Profil 2

Max.: 1.024,30 € (70178), Min.: 985,22 € (70599)

Δ: 39,78 € / 4 %

### Ø Kfz-Versicherungsbeitrag

- ☐ unter 990 €
- ☐ 990 € bis unter 1.000 €
- ☐ 1.000 € bis unter 1.010 €
- ☐ 1.010 € und mehr



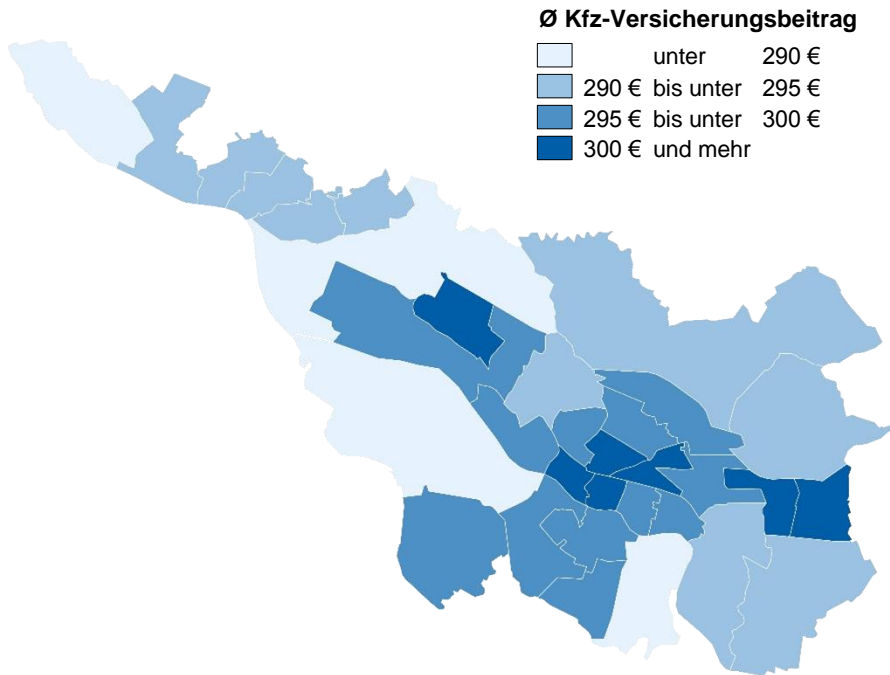
Quelle: CHECK24 ([www.check24.de/kfz-versicherung/](http://www.check24.de/kfz-versicherung/); 089 - 24 24 12 12); Angaben ohne Gewähr, Stand: 01./02.03.2016

# 4. Bremen: Kfz-Versicherung in der Stadtmitte bis zu 42 Euro p. a. teurer als im äußersten Nordwesten

## Bremen – Profil 1

Max.: 302,10 € (28203), Min.: 285,71 € (28777)

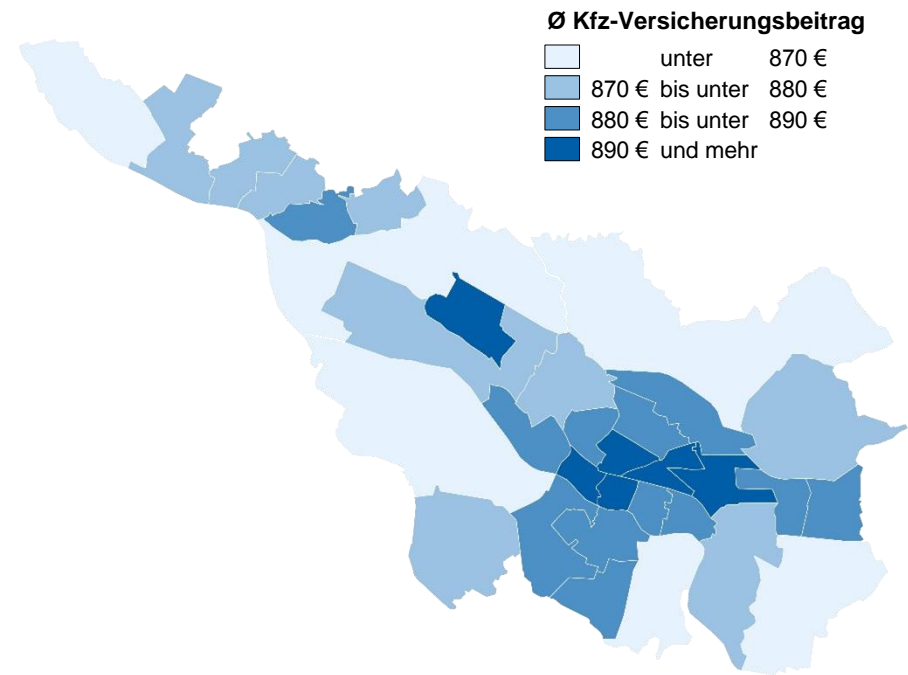
Δ: 16,39 € / 6 %



## Bremen – Profil 2

Max.: 899,14 € (28203), Min.: 857,07 € (28777)

Δ: 42,07 € / 5 %



Quelle: CHECK24 ([www.check24.de/kfz-versicherung/](http://www.check24.de/kfz-versicherung/); 089 - 24 24 12 12); Angaben ohne Gewähr, Stand: 01./02.03.2016

# Kontakt



**Daniel Friedheim**  
Head of Public Relations

**CHECK24 Vergleichsportal GmbH**

Erika-Mann-Str. 62-66    Tel. +49 89 2000 47 1170  
80636 München        Fax +49 89 2000 47 1011  
www.check24.de        daniel.friedheim@check24.de



**Philipp Lurz**  
Public Relations Manager

**CHECK24 Vergleichsportal GmbH**

Erika-Mann-Str. 62-66    Tel. +49 89 2000 47 1173  
80636 München        Fax +49 89 2000 47 1011  
www.check24.de        philipp.lurz@check24.de