



Citi-Investmentbarometer

Anleger erwarten Rohstoff-Comeback

- Die Zuversicht gegenüber Gold und Öl legt in der aktuellen Erhebung am deutlichsten zu
- Starke Zunahme der Erwartungen steigender Ölpreise in den nächsten drei Monaten; mittelfristig 64,4 Prozent positiv gestimmt
- Mehr als die Hälfte rechnet mit steigenden Goldnotierungen in den nächsten drei Monaten bzw. im nächsten Jahr (57,4 bzw. 56,3 Prozent)

Frankfurt am Main, 03.05.2016 – In der aktuellen Erhebung des Citi-Investmentbarometers sehen die befragten Finanzmarktteilnehmer die Rohölkurse (Brent) wieder deutlich zuversichtlicher. Für die nächsten drei Monate gehen 42,3 Prozent der Befragten von steigenden Ölpreisen aus – im Quartal zuvor waren es noch rund ein Viertel (24,6 Prozent). Auf Sicht von zwölf Monaten teilen sogar 64,4 Prozent diese Zuversicht (Q4 letzten Jahres: 49,0 Prozent); dies ist der höchste je gemessene Wert für Rohöl in der nun fünfjährigen Geschichte des Citi-Investmentbarometers.

Auch bei Gold dominiert wieder der Optimismus: Für die nächsten drei Monate erwarten 57,4 Prozent der Teilnehmer steigende Notierungen (Q4: 27,0 Prozent) – auch dies ist der höchste je für Gold gemessene Wert des Citi-Investmentbarometers. Für die nächsten zwölf Monate rechnen 56,3 Prozent der Befragten mit steigenden Goldpreisen, im Vorquartal waren es 40,5 Prozent.

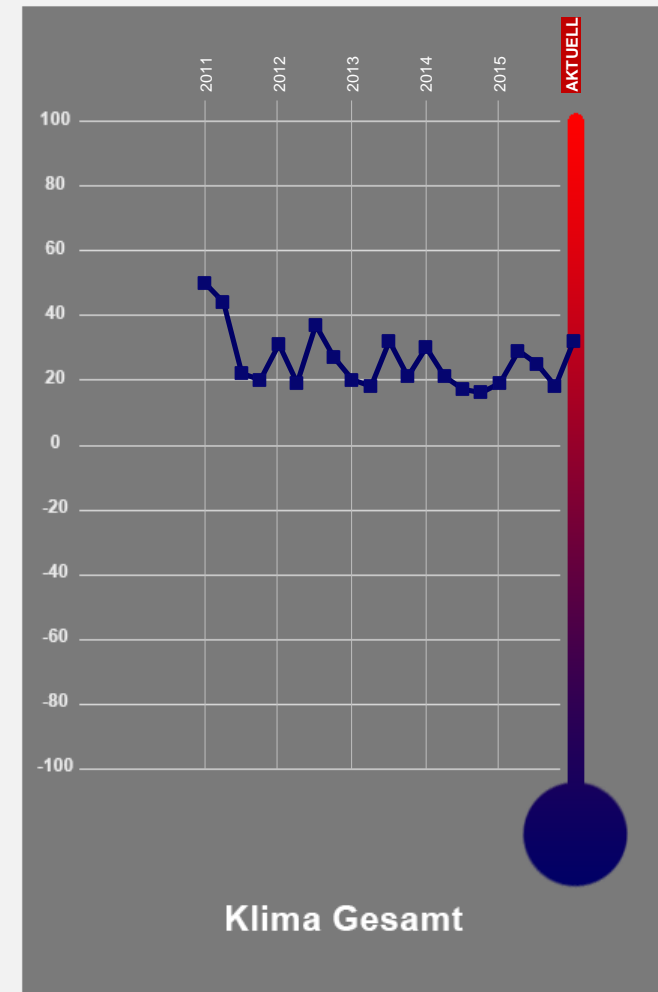
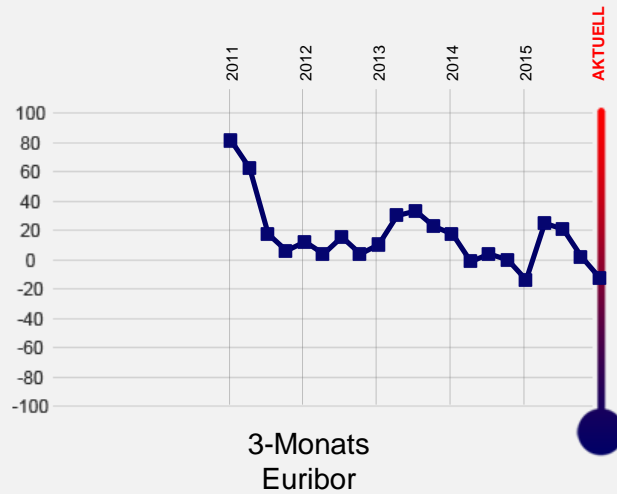
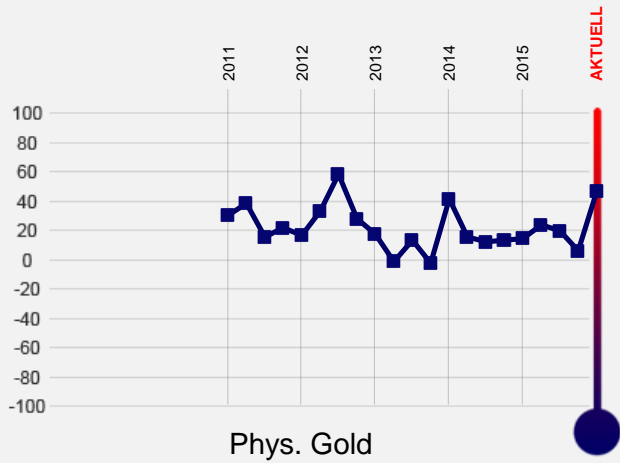
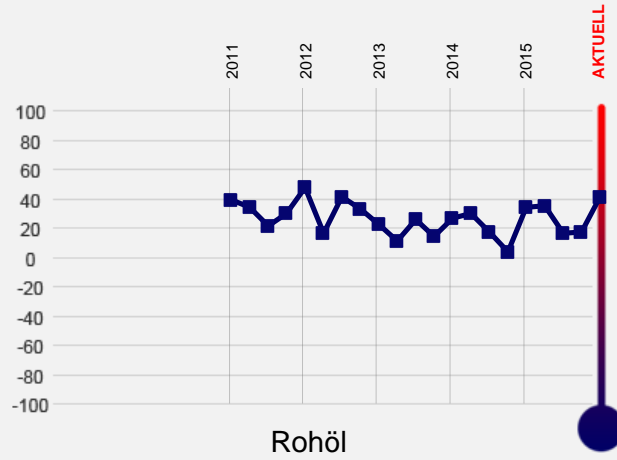
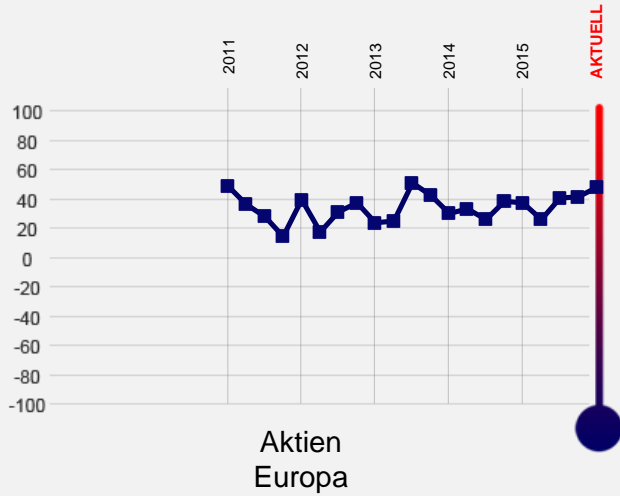
Das Gesamt-Sentiment, welches die Einschätzungen von Aktien, Zinssatz, Öl und Gold aggregiert und das Werte von -100 bis +100 Punkten einnehmen kann, liegt im ersten Quartal bei +31 Punkten und somit deutlich höher als im vierten Quartal (Q4: +17 Punkte).



Dirk Heß, Co-Leiter europäischer Warrants- und Zertifikatevertrieb bei Citi: „Anleger scheinen auf die expansive Geldpolitik der Europäischen Zentralbank mit gestiegenem Optimismus für Gold zu reagieren. Erstaunlich hingegen ist, dass so kurz nach dem massiven Öl-Crash ein in der nun fünfjährigen Geschichte des Citi-Investmentbarometers noch nie übertroffener Prozentsatz der Befragten wieder an steigende Kurse auf Sicht von zwölf Monaten glaubt.“

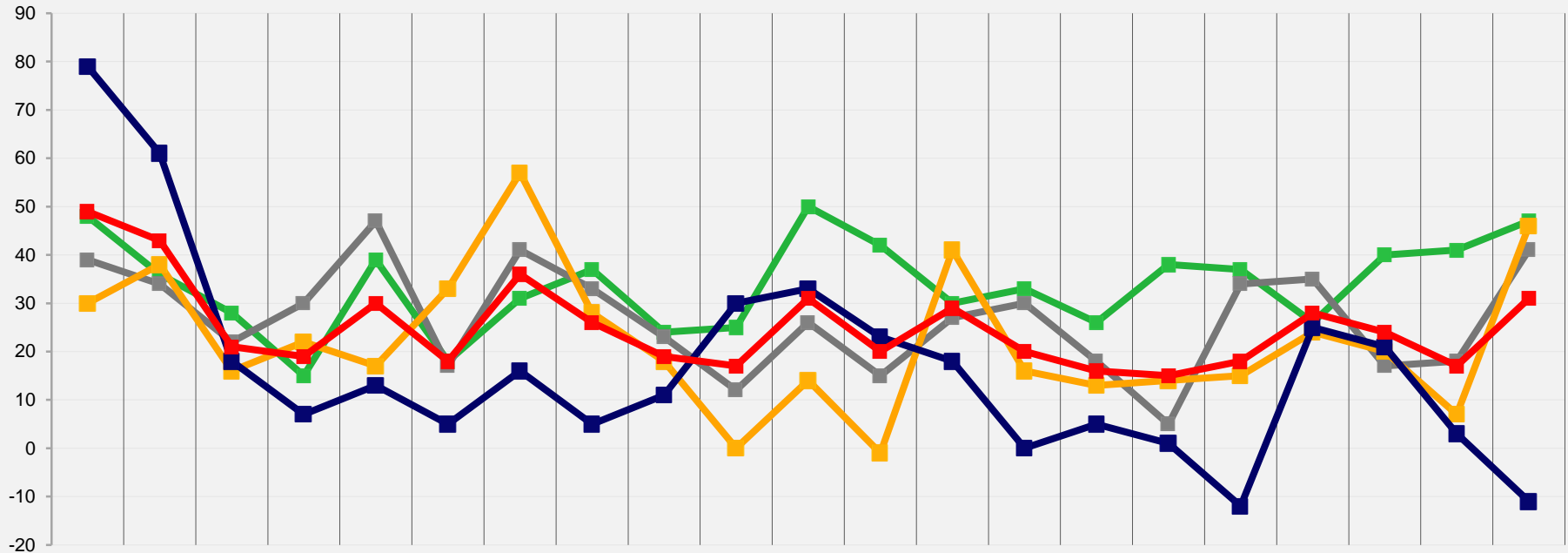
Charts (Auswahl) auf den folgenden Seiten

Q2/2013: Investitionsklima - Indizes nach Anlagesparten und Gesamt



Basis: gültige Antworten
Angaben in Punkten

Zeitreihe: Investitionsklima - Indizes nach Anlagesparten und Gesamt

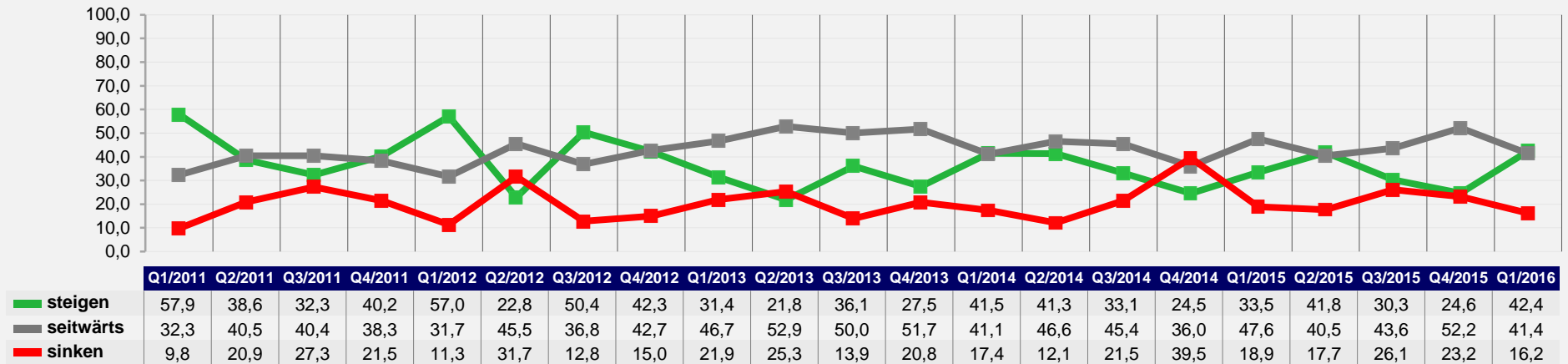


	Q1/2011	Q2/2011	Q3/2011	Q4/2011	Q1/2012	Q2/2012	Q3/2012	Q4/2012	Q1/2013	Q2/2013	Q3/2013	Q4/2013	Q1/2014	Q2/2014	Q3/2014	Q4/2014	Q1/2015	Q2/2015	Q3/2015	Q4/2015	Q1/2016
Aktien	48	36	28	15	39	18	31	37	24	25	50	42	30	33	26	38	37	26	40	41	47
Öl	39	34	22	30	47	17	41	33	23	12	26	15	27	30	18	5	34	35	17	18	41
Gold	30	38	16	22	17	33	57	28	18	0	14	-1	41	16	13	14	15	24	20	7	46
Zinsen	79	61	18	7	13	5	16	5	11	30	33	23	18	0	5	1	-12	25	21	3	-11
Total	49	43	21	19	30	18	36	26	19	17	31	20	29	20	16	15	18	28	24	17	31

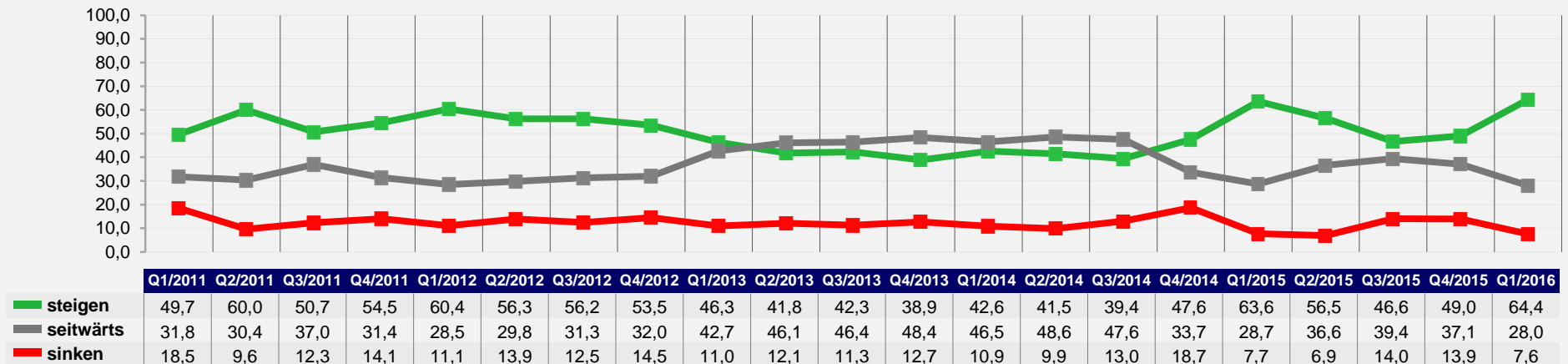
Basis: gültige Antworten
Angaben in Punkten

Zeitreihe: Aktuelles Sentiment - Rohöl

Kurzfristige Perspektive: Einschätzung der Kursentwicklung in den nächsten 3 Monaten



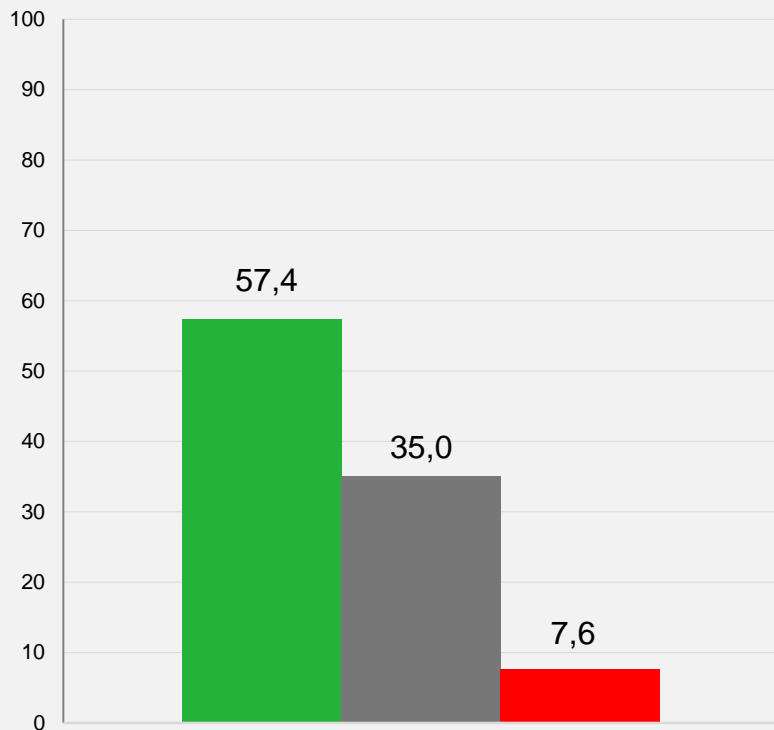
Mittelfristige Perspektive: Einschätzung der Kursentwicklung in den nächsten 12 Monaten



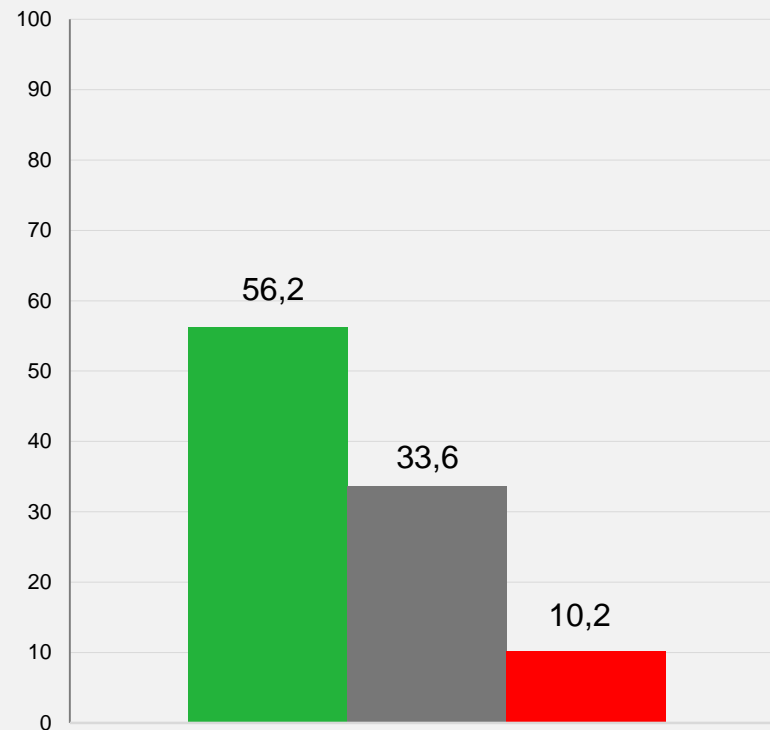
Basis: gültige Antworten
Angaben in %

Q1/2016: Aktuelles Sentiment - Physisches Gold

Kurzfristige Perspektive:
Einschätzung der Kursentwicklung
in den nächsten 3 Monaten



Mittelfristige Perspektive:
Einschätzung der Kursentwicklung
in den nächsten 12 Monaten



■ steigen ■ seitwärts ■ sinken

Basis: gültige Antworten
Angaben in %



Über das „Citi-Investmentbarometer“

Für das „Citi-Investmentbarometer“ werden im dreimonatigen Turnus private und professionelle Marktteilnehmer (Vermögensverwalter, Bankberater und Produktmanager) zu ihren Markteinschätzungen hinsichtlich verschiedener Anlageklassen und Investmentprodukte befragt. Im ersten Quartal 2016 wurden ca. 8.000 Privatanleger und ca. 1.500 professionelle Marktteilnehmer zur Teilnahme aufgefordert. Davon wertete forsa Antworten von 440 Umfrageteilnehmern mit einem Erhebungsschwerpunkt im Zeitraum vom 14.03. bis zum 29.03.2016 aus. Die Antworten der beiden Anlegergruppen werden aufgrund ihrer Gleichläufigkeit ab 2013 aggregiert.

Darüber hinaus erhalten Sie anbei ausgewählte Schaubilder zum aktuellen „Citi-Investmentbarometer“. Sollten Sie Interesse an der **gesamten Auswertung** haben, nutzen Sie bitte den untenstehenden Kontakt. Ausgewertet wurden unter anderem die **Investmentziele** von privaten und professionellen Marktteilnehmern bei **Zertifikaten und anderen Produktklassen** und es wurde nachgefragt welche **Basiswerte** Anlegern derzeit besonders interessant erscheinen.

Über Citigroup Global Markets Deutschland

Citigroup Global Markets Deutschland AG ist die Corporate- und Investmentbank der Citi in Deutschland. Mit rund 400 Mitarbeitern in Deutschland betreut Citi Unternehmen, institutionelle Investoren sowie staatliche Institutionen. Citi ist eine etablierte Adresse für die Beratung von M&A-Transaktionen, die Begleitung von Fremd- und Eigenkapitalemissionen in der Rolle des Konsortialführers, das Arrangement von syndizierten Krediten sowie der Bankfinanzierung. Citi betreut alle wichtigen institutionellen Fondsgesellschaften in Deutschland. Zudem ist Citi einer der erfolgreichsten Emittenten von Optionsscheinen, Zertifikaten und derivativen Produkten weltweit. Treasury and Trade Solutions (TTS) und Securities and Fund Services (SFS) bieten innovative Lösungen bei der Abwicklung des lokalen und weltweiten Zahlungsverkehrs, des Liquiditäts- und Treasury Managements, der Handelsfinanzierung sowie bei der Wertpapierabwicklung und -verwahrung an.

Über Citi

Citi ist einer der international führenden Finanzdienstleister mit mehr als 200 Millionen Kundenkonten und Aktivitäten in über 160 Ländern. Citi bietet Privat- und Firmenkunden, Regierungen und Institutionen eine breite Palette von Finanzprodukten und Dienstleistungen. Dazu gehören unter anderem das Privatkunden- und Konsumentenkreditgeschäft, Firmenkundengeschäft und Investment Banking, der Wertpapierhandel, das Transaction Services Geschäft und die Vermögensverwaltung.

Weitere Informationen finden Sie unter: www.citigroup.com | Twitter: @Citi | YouTube: www.youtube.com/citi | Blog: <http://new.citi.com> | Facebook: www.facebook.com/citi | LinkedIn: www.linkedin.com/company/citi

Pressekontakt:

Jan Karpinski

Kerl & Cie Kommunikationsberatung

Telefon: +49 69 8700 215 12

E-Mail: j.karpinski@kerlundcie.de